



Kamin-Preisliste 2026

Gültig ab 01.04.2026

Venus keramin
Venus plus FB
Venus plus hi
Kombisysteme
Schacht L90 für Abgasleitung
Vorgefertigte Elemente

Passivhaustauglich
Wohngesund
Nachhaltig
Sicher



02	Inhalt	19	Venus plus FB – Systembeschreibung
	Wohngesund, Nachhaltig & Sicher	20	Venus plus FB – Einzügig
03	Der Ofen im Passivhaus	21	Venus plus FB – Einzügig mit MFS ¹⁾
	Passivhaus-Tauglichkeit bestätigt	22	Venus plus FB – Doppelzügig ohne/mit MFS ¹⁾
04-05	Der Ofen im Schornstein	23	Venus plus FB + Schacht L90
06	Frischlufte für Ihren Ofen	24	Venus plus hi und Schacht L90
07	System- und Querschnittsauswahl	25	Einzelteilpreise keramin
08	keramin – Systembeschreibung		keramin plus – Rohre
09-10	keramin – Einzügig	26	Einzelteilpreise Venus plus FB / hi
11	keramin – Einzügig mit MFS ¹⁾		Venus plus – Rohre
12-13	keramin – Doppelzügig	27	Designblende / Berechnungsbeispiel
14-15	keramin – Doppelzügig mit MFS ¹⁾	28	Klassik-Rohre
16	keramin + Venus plus FB	29	keramin-Rohre
17	keramin + Venus plus FB mit MFS ¹⁾		Wichtige Dokumente
18	keramin + Schacht L90	30-31	Bestellformular vorgefertigte Elemente
			Ausfüllhinweise dazu
		32	Aussteifungsset / Kfix / Bedingungen

¹⁾MFS = Multifunktionsschacht

Wohngesund, Nachhaltig & Sicher

In umfangreichen Prüfungen haben wir nachgewiesen, dass unsere Systeme die Anforderungen für Wohngesundes Bauen erfüllen. Dabei lagen die Emissionen an flüchtigen organischen Verbindungen erheblich unter den zulässigen Grenzwerten.

Keramische Innenrohre sind seit der Römerzeit bewährte Bauelemente zur Abführung von Rauchgasen.

Unsere Keramikrohre werden bei über 1000°C gebrannt. Sie sind bis 1000°C hitzebeständig, besonders resistent gegen Korrosion und deshalb außerordentlich langlebig. Kaminsysteme mit keramischen Innenrohren sind nachhaltig.

Die maximale Sicherheit bei der Abführung von Rauchgasen wird durch die optimale Abstimmung der Bauteile unserer Kaminsysteme Venus plus und keramin gewährleistet.



Scannen Sie diesen QR-Code oder gehen Sie auf <https://short-cut.me/lamcc>



Der Ofen im Passivhaus, die ideale Ergänzung zur Wärmepumpe

Egal für welchen Energiestandard Sie sich entscheiden, ein Ofen sollte in Ihrem Haus nicht fehlen. Er steigert die Wohnqualität, bietet Unabhängigkeit und Sicherheit.

Die Wahl der richtigen Heizung ist keine einfache Entscheidung. Gesetzliche Regelungen, wie z. B. das Gebäudeenergiegesetz (GEG) machen die Entscheidung nicht einfacher. Beim Neubau fällt die Wahl immer häufiger auf eine strombetriebene Wärmepumpe. Der steigende Anteil an regenerativ erzeugtem Strom verbessert die Bedingungen dafür stetig.

Nicht nur die Wärmepumpe, auch alle anderen Zentralheizungen, haben einen wesentlichen Punkt gemeinsam, sie benötigen Strom. Bei einem Stromausfall funktioniert nur noch das einfachste System, ein Ofen mit dem dazugehörigen Kamin. Doch nicht nur der Sicherheitsaspekt spricht dafür, ein Ofen bietet echten Mehrwert.



Mehrwert für den Bauherrn:

Wirtschaftlichkeit und Flexibilität

- Mit dem günstigeren Baustoff heizen
- Höherer Wiederverkaufswert des Hauses
- Biomasse ist erneuerbare Energie

Wohnqualität und Lebensgefühl

- Stimmungsvolle Wärme und Gemütlichkeit

Unabhängigkeit und Sicherheit

- Wahlmöglichkeit des Brennstoffes
- Heizen auch bei Stromausfall
- Zuheizen bei extremer Kälte oder in der Übergangszeit

Daher die ideale Ergänzung zur Wärmepumpe!



Scannen Sie diesen QR-Code oder gehen Sie auf <https://short-cut.me/UOZqp>

Passivhaus-Tauglichkeit bestätigt



Passivhaus-Tauglichkeit unserer Kaminsysteme bestätigt

Umfangreiche Untersuchungen des Forschungsinstituts für Wärmeschutz e. V. München (FIW) belegen, dass alle unsere Kaminsysteme die Kriterien der Passivhaus-Tauglichkeit erfüllen.

Dies gilt sowohl für raumluftunabhängige als auch raumluftabhängige Betriebsweise.

Beurteilt wurden die Kriterien:

- Hygiene (keine Schimmelbildung)
- Behaglichkeit (ausreichend hohe Oberflächentemperatur)
- Wärmebrücken

Die Anforderungen aller drei Kriterien wurden erfüllt.




Der Ofen im Schornstein - Clever und kompakt

Das All-in-One-System

Technische Daten	Panorama	Classic
Gesamtwärmeleistung*	7,8 kW	5,5 kW
Wirkungsgrad	> 83 %	> 83 %
Verbrennungsluft	durch Kamin	durch Kamin
1. BImSchV	Stufe 2	Stufe 2
Energieeffizienzklasse	A +	A +
DIBT Zulassung	Z-7.1-3129	Z-7.1-3129

*= Raum-Wärmeleistung



Kaminkopf

Verschiedene Gestaltungsvarianten

Zuluft

Die Zuluft für den Ofen kommt durch den Kamin.

Auf dem Weg zum Ofen wird die Verbrennungsluft vorgewärmt.

Dies verbessert den Wirkungsgrad des Ofens erheblich.

Konvektionsluft Austritt

Die Konvektionsluft gibt schnell Wärme an den Raum ab.

Luftdichter Brennraum

mit großer Panorama-Scheibe und selbstschließender Tür

Classic	https://short-cut.me/ZZcVx
Panorama	https://short-cut.me/vVtMg

Der Ofen im Schornstein - Genau der Richtige für Ihr Zuhause

Das All-in-One System

Mit dem Ofen im Schornstein erhalten Sie ein All-in-One System, das viele Vorteile in sich vereint, unabhängig davon ob Sie die Classic oder die Panorama Version wählen.

Die platzsparenden Öfen ermöglichen ein umweltfreundliches und nachhaltiges Wohlfühlfeuer. Durch den frei gestaltbaren Außenmantel fügt sich der Ofen perfekt in Ihr Wohnambiente ein.



Plewa Panorama



Plewa Panorama



Plewa Classic



Plewa Classic



Platzsparend



Wohlfühlfeuer



Energie sparen

Frischluff für Ihren Ofen – Direkt durch den Kamin



Moderne Häuser sind luftdicht. Das müssen sie auch sein, denn das GEG (Gebäudeenergiegesetz) schreibt es vor, um wertvolle Energie einzusparen. Daraus resultiert aber ein früher unbekanntes Problem: Durch die dichte Außenhülle kommt nicht mehr genügend Frischluft ins Haus um einen Ofen sicher zu betreiben. Zudem ist eine saubere und umweltschonende Verbrennung nicht möglich. Bei der Auswahl des Ofens ist unbedingt darauf zu achten, für welche Art der Zuluftführung er geeignet ist.

Als Lösung dieses Problems bewährt haben sich Kaminsysteme mit integrierter Zuluftführung, wie Venus keramin und Venus plus FB in Verbindung mit raumluftunabhängigen Öfen. Bei diesen Kaminsystemen finden sowohl die Abführung der Rauchgase als auch die Zuführung der Zuluft innerhalb des Kamins statt. Und dies platzsparend durch die konzentrische Ausführung.



Weitere Infos: Scannen Sie diesen QR-Code oder gehen Sie auf <https://short-cut.me/ejcwz>

Bisherige Lösungen:

Gezielte Zuluftführung

Die für die Verbrennung nötige Zuluft kann nicht mehr dem Wohnraum entnommen werden, sondern muss direkt durch Leitungen oder Schächte aus dem Freien kommen.

Allerdings kann es bei dieser Art der Verbrennungsluftversorgung passieren, dass in den Wintermonaten die kalte Zuluft den Zuluftkanal so weit abkühlt, dass daran Feuchtigkeit kondensiert.

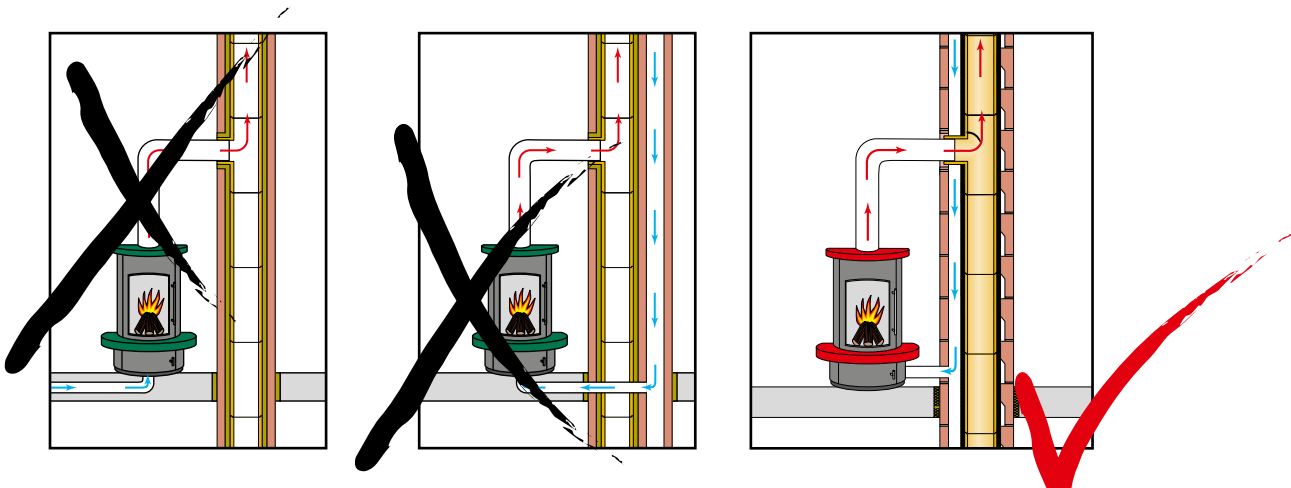
Die Variante mit nebenliegendem Zuluftschacht schränkt die möglichen Anschlusspositionen für Ihren Ofen ein und erfordert einen deutlichen Mehraufwand und -kosten für den Zuluft-Anschluss.

Die optimale Lösung:

Zuluftführung im Kamin mit keramin und Venus plus FB

Der Ofen holt sich die nötige Frischluft durch einen Hohlraum zwischen Wärmedämmung und Mantelstein direkt aus dem Freien. Die im Vergleich zu Venus plus hi reduzierte Wärmedämmung gewährleistet eine leichte Erwärmung der Zuluft und der Außenwand des Mantelsteins. Eine Kondensation der Feuchte der Raumluft am Mantelstein wird dadurch ausgeschlossen.

Gleichzeitig verhindert diese „Teilwärmedämmung“ eine übermäßige Erwärmung der Zuluft: Eine zu stark erwärmte Zuluft würde, durch den eigenen Auftrieb, den „Ofenzug“ reduzieren und damit zu einer unsaubereren Verbrennung führen.



System- und Querschnittsauswahl

Wärmeerzeuger und Abgasanlage müssen zusammenpassen. Deshalb sollten Sie sich etwas Zeit für die folgenden Fragen nehmen und in Abstimmung mit Ihrem Architekten/Planer und dem für Sie zuständigen Kaminkehrermeister die optimale Abgasanlage aus unserer Übersicht wählen.

1. Welcher Brennstoff soll verwendet werden?

- Gas/Heizöl/Pellets oder
- Scheitholz/Kohle (Festbrennstoffe)

2. Welche Heiztechnik soll eingesetzt werden?

- Zentralheizung als Brennwerttechnik Kessel mit bewusster Kondensation der Abgase zur Erhöhung des Wirkungsgrades.
- Je nach Ausführung können sie raumluftabhängig oder -unabhängig eingesetzt werden.
- Einzelofen (Kachelofen/offener Kamin/anderer Heizofen) Festbrennstoff-Ofen mit in der Regel höherer Abgastemperatur.

3. Woher kommt die erforderliche Verbrennungsluft?

Im Idealfall durch den Kamin. Auf Dichtheit geprüfte Wärmeerzeuger haben eine Zulassung des Deutschen Instituts für Bautechnik (DIBt) und funktionieren raumluftunabhängig, also mit Zuluft durch den Ringspalt des Kamins.

Entsprechend der DIBt-Zulassung unserer Kaminsysteme darf auch die Zuluftversorgung raumluftabhängiger Feuerstätten über den Kamin erfolgen. Bei der Auswahl des Ofens ist unbedingt dessen Eignung für diese Anwendung zu überprüfen! Alternativ kann die Frischluft z. B. durch einen Kanal in der Decke oder Bodenplatte zugeführt werden. Bei raumluftabhängiger Betriebsweise ist beim Einsatz von lufttechnischen Anlagen, (z. B. Lüftungsanlage, Dunstabszug nach Außen, Abluftventilator) ein Unterdruckwächter erforderlich, damit keine Rauchgase aus dem Ofen in den Raum gezogen werden.

4. Welche Abgasanlage und welcher Querschnitt soll eingebaut werden?

Die Wahl des passenden Kaminsystems ist genauso wichtig wie die Entscheidung für den richtigen Querschnitt

- Beim Ein- und Zweifamilienhaus passt für Heizöl-, Gas- und Pellets-kessel in der Regel ein keramin Ø 12.
- Für Pellets-Zimmeröfen ist üblicherweise ebenfalls ein keramin Ø 12 die richtige Wahl.
- Venus plus FB haben wir speziell für Kachelöfen und Kaminöfen entwickelt. Diese benötigen, je nach Heizleistung, meist einen Ø 18, ev. einen Ø 20. Ihr Ofenbauer oder –lieferant berät Sie sicher gerne dazu.
- Hackschnitzel-Kessel stellen besondere Anforderungen an Kamine. Wir empfehlen daher grundsätzlich eine Querschnittsberechnung erstellen zu lassen.

Hier finden Sie das richtige System für Ihren Ofen

Maximale Heizleistung 15 kW, minimale wirksame Höhe 4 m oder Angabe des Ofenherstellers.

Wärmeerzeuger	Brennstoff	Zuluft durch Kamin, wenn Ofen geeignet für raumluft-		Keramin	Venus plus		Lichter Ø ²⁾ cm
		unabhängig	abhängig		FB	hi	
Einzelofen (Einfachbelegung des Kamins)							
Kaminofen	Scheitholz	● ●	● ¹⁾	● ●	● ●	● ³⁾	18 (20)
Kachelofen	Scheitholz	● ●	● ¹⁾	● ●	● ●	● ³⁾	18 (20)
Küchenherd	Scheitholz	● ●	● ¹⁾	● ●	● ●	● ³⁾	⁴⁾
Pelletsofen	Pellets	● ●	● ¹⁾	● ●	-	-	12 (14)
Einzelofen (Mehrfachbelegung, bis zu 3 Öfen an einem Kamin)					Weitere Infos: https://short-cut.me/QZPka		
Heizkessel/Therme							
Brennwert-Kessel	Gas, Heizöl	● ●	● ¹⁾	● ●	-	-	12 (14)
Brennwert-Kessel	Pellets	● ●	● ¹⁾	● ●	-	-	12 (14)
Kessel	Pellets	● ●	● ¹⁾	● ●	-	-	12 (14)
Kessel	Scheitholz	● ●	● ¹⁾	● ●	● ●	-	18 (20)
Kessel	Hackschnitzel	● ●	● ¹⁾	● ●	-	-	⁴⁾

● ● = empfohlen ● = geeignet

Tipp: Das GEG (Gebäudeenergiegesetz) verpflichtet zur Nutzung erneuerbarer Energien. Ein Multifunktionsschacht ist die ideale Verbindung zum Dach und ermöglicht auf einfachste Art den sofortigen oder nachträglichen Einbau von Rohren und/oder Kabeln, z. B. für eine Photovoltaik- oder Solaranlage.

¹⁾ Beim Kauf Eignung des Ofens für Zuluftzufuhr durch Kamin prüfen

²⁾ Unverbindliche Empfehlung für Einfachbelegung, beim Ofenkauf prüfen ob der Ofen zum vorhandenen Kamin passt

³⁾ Im luftdichten Haus bzw. Aufstellungsraum nur mit gesonderter Zuluftführung

⁴⁾ Hersteller-Empfehlung oder Querschnittsberechnung

Pellets, Gas, Heizöl oder Brennholz?

Mit keramin, unserer universellen Abgasanlage, halten Sie sich nahezu alle Möglichkeiten offen, denn keramin ist für alle Regel-Brennstoffe geeignet.

Dies belegt insbesondere die doppelte CE- Klassifizierung.

Für Festbrennstoffe: T400 N1 **W 3 G** 50 L_A 90

Für Brennwertgeräte: T200 P1 W 2 O 00 L_A 90

Dabei bezeichnet...

- **W** feuchte Betriebsweise
- **3** höchster Korrosionswiderstand für alle Regelbrennstoffe
- **G** rußbrandbeständige Systemabgasanlage

Und darüber hinaus kann keramin sowohl für raumluftunabhängige als auch raumluftabhängige Wärmeerzeuger eingesetzt werden.

Weitergehende Informationen dazu finden Sie in unserem Infoblatt unter www.venus-tonwerk.de/downloads/kamin



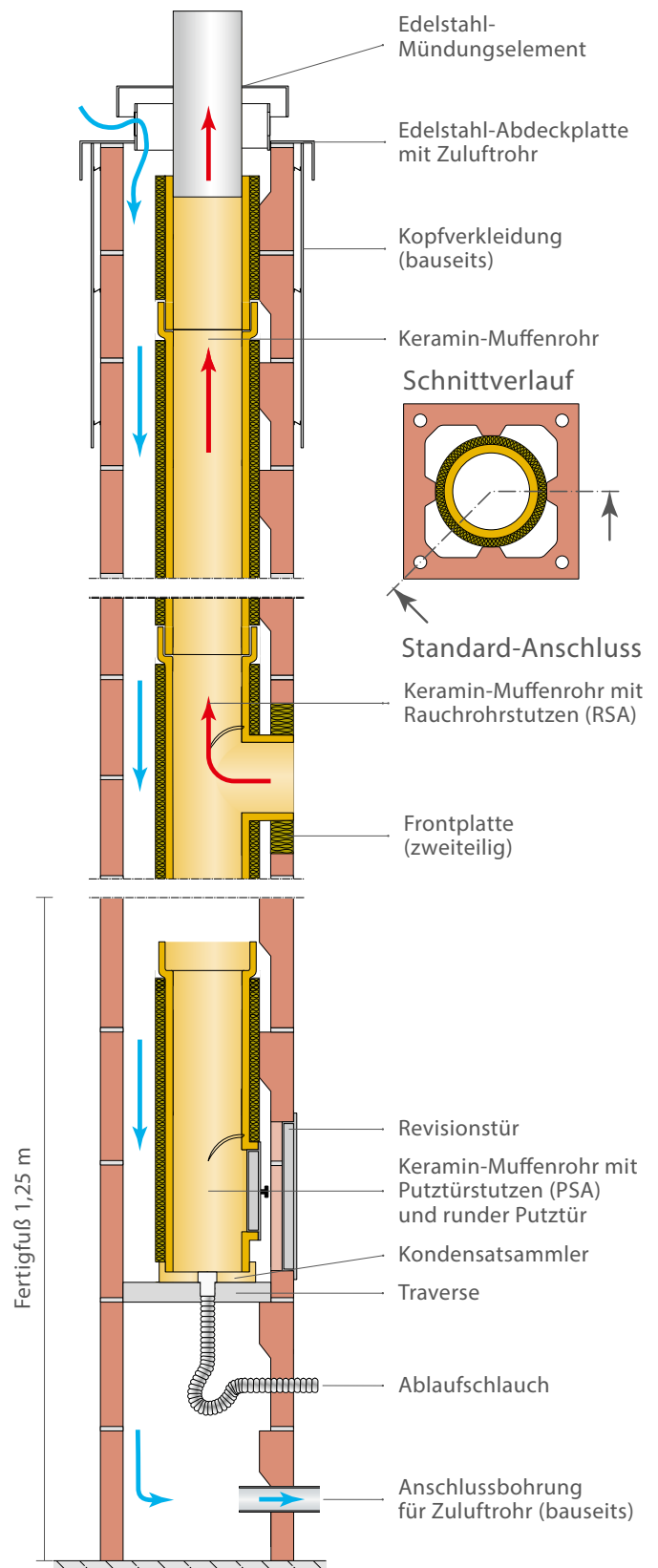
Traditioneller Falz und neue Muffe



Traditionelle und neue Wanddicke



Traditionelle und neue Baulänge



Das **keramin-Muffenrohr** wird in einem speziellen Pressverfahren besonders exakt geformt, danach dicht gebrannt und ist deshalb außerordentlich unempfindlich gegen Korrosion und Feuchte. Zusätzliche Sicherheit gibt die Muffe, die das Risiko eines Feuchteaustritts aus der Innenrohrsäule erheblich reduziert.



Venus keramin Einzügig

CE-Klassifizierungen:
Anwendungsbereich:
Brennstoffe:

T400 N1 W 3 G50 L_A90 und T200 P1 W 2 O00 L_A90, T600 N1 W3 G50 L_A90 auf Anfrage
Ideal für energieoptimierte Wärmeerzeuger in GEG-gerechten Gebäuden
Pellets, Erd- und Flüssiggas, Heizöl und Brennholz

Typ		KP 12	KP 14	KP 16	KP 18	KPZ 18
Lichte Weite Innenrohr	cm	12	14	16	18	18
Lichte Weite MFS ²⁾	cm	--	--	--	--	--
Außenmaße	cm	34 x 34	37 x 37	37 x 37	41 x 41	40 x 40
Gewicht	kg/m	62	70	73	78	78
Montagesystem Richtpreis ¹⁾	€/m	111,80	116,60	124,40	144,80	144,80
Vorgefertigte Elemente – Aufpreis	€/m	62,80	62,80	62,80	66,90	66,90

Zubehör – Aufpreis

Fertigfuß	€/St.	105,20	105,20	105,20	112,30	112,30
zus. Tür und Kondensatbehälter im Kaminfuß	€/St.	105,60	105,60	105,60	105,60	105,60
Revisionstür für MFS ²⁾ eingebaut	€/St.	--	--	--	--	--
Grundbausatz ³⁾	€/St.	348,10	349,60	368,70	385,40	385,40
V2A-Abdeckplatte mit Mündungselement	€/St.	176,30	179,20	187,70	206,10	206,10
Rauchrohranschluss lichte Weite	cm	12 alt. 14	14	16	18	18
Rauchrohranschluss 90° mit Frontplatte	€/St.	76,10	76,30	90,90	101,80	101,80
Brennwert-Adapter	€/St.	Anfrage	34,30	39,20	44,40	44,40
Rauchrohranschluss 45° mit Frontplatte	€/St.	--	167,20	186,60	204,10	204,10
Obere Putztür komplett	€/St.	185,60	185,60	200,20	211,40	211,40
Mantelstein	€/m	52,90	56,30	56,30	70,40	70,40
Innenrohr keramin plus	€/m	58,90	60,30	68,10	74,40	74,40

Zubehör vorgefertigte Elemente (Nettopreise)

Biegesteife Verbindung 4-fach	€/St.	79,90	79,90	79,90	79,90	79,90
Versetzschlaufen (keine Rücknahme)	€/St.	23,20	23,20	23,20	23,20	23,20
Versetzschlaufen-Adapter für biegesteif	€/St.	20,40	20,40	20,40	20,40	20,40

¹⁾ Richtpreis: Die Differenz aus bestellter Kaminhöhe und Lauflänge ganzer Innenrohre wird zusätzlich berechnet.

²⁾ MFS = Multifunktionsschacht L90 ³⁾ Inhalt und Einzelteilpreise Grundbausatz auf Seite 25 ⁴⁾ Nicht immer auf Lager, bitte anfragen.

Anlagenpreise Montagesystem

		KP 12	KP 14	KP 16	KP 18	KPZ 18
6,0 m	€/St.	1.391	1.425	1.516	1.693	1.693
6,5 m	€/St.	1.477	1.513	1.612	1.803	1.803
7,0 m	€/St.	1.503	1.542	1.640	1.838	1.838
7,5 m	€/St.	1.588	1.630	1.737	1.947	1.947
8,0 m	€/St.	1.615	1.658	1.765	1.983	1.983
8,5 m	€/St.	1.700	1.747	1.861	2.092	2.092
9,0 m	€/St.	1.727	1.775	1.889	2.127	2.127
9,5 m	€/St.	1.812	1.863	1.985	2.237	2.237
10,0 m	€/St.	1.838	1.891	2.014	2.272	2.272
10,5 m	€/St.	1.924	1.980	2.110	2.382	2.382
11,0 m	€/St.	1.950	2.008	2.183	2.417	2.417

Anlagenpreise vorgefertigte Elemente

		KP 12	KP 14	KP 16	KP 18	KPZ 18
6,0 m	€/St.	1.648	1.682	1.771	1.964	1.964
6,5 m	€/St.	1.735	1.771	1.684	2.069	2.069
7,0 m	€/St.	1.823	1.861	1.958	2.175	2.175
7,5 m	€/St.	1.910	1.951	2.051	2.281	2.281
8,0 m	€/St.	1.997	2.040	2.145	2.387	2.387
8,5 m	€/St.	2.085	2.130	2.239	2.493	2.493
9,0 m	€/St.	2.172	2.220	2.332	2.599	2.599
9,5 m	€/St.	2.259	2.309	2.426	2.704	2.704
10,0 m	€/St.	2.347	2.399	2.519	2.810	2.810
10,5 m	€/St.	2.434	2.489	2.613	2.916	2.916
11,0 m	€/St.	2.521	2.579	2.707	3.022	3.022

Die Anlagenpreise enthalten Laufmeter Kamin, Grundbausatz inkl. unterer Putztür, Rauchrohranschluss 90° und Edelstahl-Abdeckplatte, das Montagesystem auch den Fertigfuß. Entfallpreis Rauchrohranschluss siehe oben.



Venus keramin Einzügig

CE-Klassifizierungen:
Anwendungsbereich:
Brennstoffe:

T400 N1 W 3 G50 L_A90 und T200 P1 W 2 O00 L_A90, T600 N1 W3 G50 L_A90 auf Anfrage
Ideal für energieoptimierte Wärmeerzeuger in GEG-gerechten Gebäuden
Pellets, Erd- und Flüssiggas, Heizöl und Brennholz

Typ		KP 20	KPZ 20	KP 25 ⁴⁾	KP 30 ⁴⁾
Lichte Weite Innenrohr	cm	20	20	25	30
Lichte Weite MFS ²⁾	cm	--	--	--	--
Außenmaße	cm	41 x 41	40 x 40	43 x 43	50 x 50
Gewicht	kg/m	82	82	115	155
Montagesystem Richtpreis ¹⁾	€/m	156,00	156,00	224,70	327,90
Vorgefertigte Elemente – Aufpreis	€/m	66,90	66,90	91,80	112,10

Zubehör – Aufpreis

Fertigfuß	€/St.	112,30	112,30	191,80	248,80
zus. Tür und Kondensatbehälter im Kaminfuß	€/St.	105,60	105,60	138,00	138,00
Revisionstür für MFS ²⁾ eingebaut	€/St.	--	--	--	--
Grundbausatz ³⁾	€/St.	399,40	399,40	484,20	538,10
V2A-Abdeckplatte mit Mündungselement	€/St.	211,90	211,90	211,40	270,60
Rauchrohranschluss lichte Weite	cm	20	20	25	30
Rauchrohranschluss 90° mit Frontplatte	€/St.	115,70	115,70	134,70	168,20
Brennwert-Adapter	€/St.	49,40	49,40	--	--
Rauchrohranschluss 45° mit Frontplatte	€/St.	240,10	240,10	278,90	321,20
Obere Putztür komplett	€/St.	225,40	225,40	292,20	318,30
Mantelstein	€/m	70,40	70,40	78,80	119,50
Innenrohr keramin plus	€/m	85,60	85,60	145,90	208,40

Zubehör vorgefertigte Elemente (Nettopreise)

Biegesteife Verbindung 4-fach	€/St.	79,90	79,90	79,90	79,90
Versetzschlaufen (keine Rücknahme)	€/St.	23,20	23,20	23,20	23,20
Versetzschlaufen-Adapter für biegesteif	€/St.	20,40	20,40	20,40	20,40

¹⁾ Richtpreis: Die Differenz aus bestellter Kaminhöhe und Lauflänge ganzer Innenrohre wird zusätzlich berechnet.

²⁾ MFS = Multifunktionsschacht L90 ³⁾ Inhalt und Einzelteilpreise Grundbausatz auf Seite 25 ⁴⁾ Nicht immer auf Lager, bitte anfragen.

Anlagenpreise Montagesystem

		KP 20	KPZ 20	KP 25 ⁴⁾	KP 30 ⁴⁾
6,0 m	€/St.	1.797	1.797	2.407	3.245
6,5 m	€/St.	1.918	1.918	2.592	3.513
7,0 m	€/St.	1.953	1.953	2.631	3.573
7,5 m	€/St.	2.074	2.074	2.817	3.841
8,0 m	€/St.	2.109	2.109	2.856	3.901
8,5 m	€/St.	2.230	2.230	3.041	4.169
9,0 m	€/St.	2.265	2.265	3.081	4.229
9,5 m	€/St.	2.386	2.386	3.266	4.497
10,0 m	€/St.	2.421	2.421	3.306	4.557
10,5 m	€/St.	2.542	2.542	3.491	4.825
11,0 m	€/St.	2.577	2.577	3.530	4.885

Anlagenpreise Vorgefertigte Elemente

		KP 20	KPZ 20	KP 25 ⁴⁾	KP 30 ⁴⁾
6,0 m	€/St.	2.064	2.064	2.729	3.617
6,5 m	€/St.	2.176	2.176	2.888	3.837
7,0 m	€/St.	2.287	2.287	3.046	4.057
7,5 m	€/St.	2.399	2.399	3.204	4.277
8,0 m	€/St.	2.510	2.510	3.362	4.497
8,5 m	€/St.	2.622	2.622	3.521	4.717
9,0 m	€/St.	2.733	2.733	3.679	4.937
9,5 m	€/St.	2.845	2.845	3.837	5.157
10,0 m	€/St.	2.956	2.956	3.995	5.377
10,5 m	€/St.	3.067	3.067	4.154	5.597
11,0 m	€/St.	3.179	3.179	4.312	5.817

Die Anlagenpreise enthalten Laufmeter Kamin, Grundbausatz inkl. unterer Putztür, Rauchrohranschluss 90° und Edelstahl-Abdeckplatte, das Montagesystem auch den Fertigfuß. Entfallpreis Rauchrohranschluss siehe oben.



Venus keramin – Einzügig mit Multifunktionsschacht ²⁾

CE-Klassifizierungen:
Anwendungsbereich:
Brennstoffe:

T400 N1 W 3 G50 L_A90 und T200 P1 W 2 O00 L_A90, T600 N1 W3 G50 L_A90 auf Anfrage
Ideal für energieoptimierte Wärmeerzeuger in GEG-gerechten Gebäuden
Pellets, Erd- und Flüssiggas, Heizöl und Brennholz

Typ		KPL 12	KPL 14	KPL 16	KPL 18	KPL 20
Lichte Weite Innenrohr	cm	12	14	16	18	20
Lichte Weite MFS ²⁾	cm	10 x 23	10 x 25	10 x 25	11 x 28	11 x 28
Außenmaße	cm	34 x 49	37 x 52	37 x 52	41 x 56	41 x 56
Gewicht	kg/m	76	86	90	97	101
Montagesystem Richtpreis ¹⁾	€/m	137,30	144,90	152,70	174,20	185,40
Vorgefertigte Elemente – Aufpreis	€/m	75,70	75,70	75,70	80,20	80,20

Zubehör – Aufpreis

Fertigfuß	€/St.	123,10	123,10	123,10	130,10	130,10
zus. Tür und Kondensatbehälter im Kaminfuß	€/St.	105,60	105,60	105,60	105,60	105,60
Revisionsstür für MFS ²⁾ eingebaut	€/St.	58,60	58,60	58,60	58,60	58,60
Grundbausatz ³⁾	€/St.	348,10	349,60	368,70	385,40	399,40
V2A-Abdeckplatte mit Mündungselement	€/St.	225,90	228,80	237,40	259,20	265,00
Rauchrohranschluss lichte Weite	cm	12 alt. 14	14	16	18	20
Rauchrohranschluss 90° mit Frontplatte	€/St.	76,10	76,30	90,90	101,80	115,70
Brennwert-Adapter	€/St.	Anfrage	34,30	39,20	44,40	49,40
Rauchrohranschluss 45° mit Frontplatte	€/St.	--	167,20	186,60	204,10	240,10
Obere Putztür komplett	€/St.	185,60	185,60	200,20	211,40	225,40
Mantelstein	€/m	78,40	84,60	84,60	99,80	99,80
Innenrohr keramin plus	€/m	58,90	60,30	68,10	74,40	85,60

Zubehör vorgefertigte Elemente (Nettopreise)

Biegesteife Verbindung 4-fach	€/St.	79,90	79,90	79,90	79,90	79,90
Versetzschlaufen (keine Rücknahme)	€/St.	23,20	23,20	23,20	23,20	23,20
Versetzschlaufen-Adapter für biegesteif	€/St.	20,40	20,40	20,40	20,40	20,40

¹⁾ Richtpreis: Die Differenz aus bestellter Kaminhöhe und Lauflänge ganzer Innenrohre wird zusätzlich berechnet.

²⁾ MFS = Multifunktionsschacht L90 ³⁾ Inhalt und Einzelteilpreise Grundbausatz auf Seite 25 ⁴⁾ Nicht immer auf Lager, bitte anfragen.

Anlagenpreise Montagesystem

		KPL 12	KPL 14	KPL 16	KPL 18	KPL 20
6,0 m	€/St.	1.612	1.662	1.753	1.940	2.044
6,5 m	€/St.	1.710	1.765	1.864	2.065	2.180
7,0 m	€/St.	1.749	1.807	1.906	2.115	2.229
7,5 m	€/St.	1.847	1.910	2.016	2.239	2.365
8,0 m	€/St.	1.886	1.952	2.059	2.289	2.415
8,5 m	€/St.	1.984	2.055	2.169	2.413	2.550
9,0 m	€/St.	2.024	2.097	2.211	2.463	2.600
9,5 m	€/St.	2.122	2.200	2.322	2.587	2.736
10,0 m	€/St.	2.161	2.242	2.364	2.637	2.786
10,5 m	€/St.	2.259	2.344	2.475	2.761	2.921
11,0 m	€/St.	2.298	2.387	2.517	2.811	2.971

Anlagenpreise vorgefertigte Elemente

		KPL 12	KPL 14	KPL 16	KPL 18	KPL 20
6,0 m	€/St.	1.928	1.978	2.067	2.273	2.374
6,5 m	€/St.	2.035	2.089	2.182	2.400	2.507
7,0 m	€/St.	2.141	2.199	2.296	2.527	2.639
7,5 m	€/St.	2.248	2.309	2.410	2.654	2.772
8,0 m	€/St.	2.354	2.420	2.524	2.782	2.905
8,5 m	€/St.	2.461	2.530	2.638	2.909	3.038
9,0 m	€/St.	2.567	2.640	2.753	3.036	3.171
9,5 m	€/St.	2.674	2.750	2.867	3.163	3.303
10,0 m	€/St.	2.780	2.861	2.981	3.290	3.436
10,5 m	€/St.	2.887	2.971	3.095	3.418	3.569
11,0 m	€/St.	2.993	3.081	3.209	3.545	3.702

Die Anlagenpreise enthalten Laufmeter Kamin, Grundbausatz inkl. unterer Putztür, Rauchrohranschluss 90° und Edelstahl-Abdeckplatte, das Montagesystem auch den Fertigfuß. Entfallpreis Rauchrohranschluss siehe oben.



Venus keramin – Doppelzügig

CE-Klassifizierungen:
Anwendungsbereich:
Brennstoffe:

T400 N1 W 3 G50 L_A90 und T200 P1 W 2 O00 L_A90, T600 N1 W3 G50 L_A90 auf Anfrage
Ideal für energieoptimierte Wärmeerzeuger in GEG-gerechten Gebäuden
Pellets, Erd- und Flüssiggas, Heizöl und Brennholz

Typ		KP 12 18		KP 12 20		KP 14 18		KP 14 20	
Lichte Weite Innenrohr	cm	12	18	12	20	14	18	14	20
Lichte Weite MFS ²⁾	cm	--		--		--		--	
Außenmaße	cm	41 x 70		41 x 70		41 x 73		41 x 73	
Gewicht	kg/m	145		150		147		152	
Montagesystem Richtpreis ¹⁾	€/m	272,40		283,60		276,60		287,80	
Vorgefertigte Elemente – Aufpreis	€/m	117,80		117,80		117,80		117,80	

Zubehör – Aufpreis

Fertigfuß	€/St.	202,00		202,00		202,00		202,00	
zus. Tür und Kondensatbehälter im Kaminfuß	€/St.	105,60	105,60	105,60	105,60	105,60	105,60	105,60	105,60
Revisionstür für MFS ²⁾ eingebaut	€/St.	--		--		--		--	
Grundbausatz ³⁾	€/St.	348,10	385,40	348,10	399,40	349,60	385,40	349,60	399,40
V2A-Abdeckplatte mit Mündungselement	€/St.	326,10		331,90		329,00		334,70	
Rauchrohranschluss lichte Weite	cm	12 alt. 14	18	12 alt. 14	20	14	18	14	20
Rauchrohranschluss 90° mit Frontplatte	€/St.	76,10	101,80	76,10	115,70	76,30	101,80	76,30	115,70
Brennwert-Adapter	€/St.	Anfrage	44,40	Anfrage	49,40	34,30	44,40	34,30	49,40
Rauchrohranschluss 45° mit Frontplatte	€/St.	--	204,10	--	240,10	167,20	204,10	167,20	240,10
Obere Putztür komplett	€/St.	185,60	211,40	185,60	225,40	185,60	211,40	185,60	225,40
Mantelstein	€/m	139,10		139,10		141,90		141,90	
Innenrohr keramin plus	€/m	58,90	74,40	58,90	85,60	60,30	74,40	60,30	85,60

Zubehör vorgefertigte Elemente (Nettopreise)

Biegesteife Verbindung 4-fach	€/St.	79,90	79,90	79,90	79,90
Versetzschlaufen (keine Rücknahme)	€/St.	23,20	23,20	23,20	23,20
Versetzschlaufen-Adapter für biegesteif	€/St.	20,40	20,40	20,40	20,40

¹⁾ Richtpreis: Die Differenz aus bestellter Kaminhöhe und Lauflänge ganzer Innenrohre wird zusätzlich berechnet.

²⁾ MFS = Multifunktionsschacht L90 ³⁾ Inhalt und Einzelteilpreise Grundbausatz auf Seite 25 ⁴⁾ Nicht immer auf Lager, bitte anfragen.

Anlagenpreise Montagesystem		KP 12 18	KP 12 20	KP 14 18	KP 14 20
6,0 m	€/St.	3.107	3.211	3.137	3.241
6,5 m	€/St.	3.310	3.425	3.343	3.458
7,0 m	€/St.	3.380	3.495	3.414	3.529
7,5 m	€/St.	3.582	3.709	3.620	3.746
8,0 m	€/St.	3.652	3.778	3.691	3.817
8,5 m	€/St.	3.855	3.992	3.896	4.033
9,0 m	€/St.	3.924	4.062	3.967	4.104
9,5 m	€/St.	4.127	4.276	4.173	4.321
10,0 m	€/St.	4.197	4.345	4.244	4.392
10,5 m	€/St.	4.400	4.559	4.449	4.609
11,0 m	€/St.	4.469	4.629	4.520	4.680

Anlagenpreise vorgefertigte Elemente		KP 12 18	KP 12 20	KP 14 18	KP 14 20
6,0 m	€/St.	3.579	3.680	3.609	3.709
6,5 m	€/St.	3.774	3.880	3.806	3.912
7,0 m	€/St.	3.969	4.081	4.003	4.115
7,5 m	€/St.	4.164	4.282	4.200	4.318
8,0 m	€/St.	4.359	4.482	4.397	4.521
8,5 m	€/St.	4.554	4.683	4.595	4.723
9,0 m	€/St.	4.749	4.884	4.792	4.926
9,5 m	€/St.	4.944	5.085	4.989	5.129
10,0 m	€/St.	5.140	5.285	5.186	5.332
10,5 m	€/St.	5.335	5.486	5.383	5.535
11,0 m	€/St.	5.530	5.687	5.581	5.737

Die Anlagenpreise enthalten Laufmeter Kamin, Grundbausatz inkl. unterer Putztür, Rauchrohranschluss 90° und Edelstahl-Abdeckplatte, das Montagesystem auch den Fertigfuß. Entfallpreis Rauchrohranschluss siehe oben.



Venus keramin – Doppelzügig

CE-Klassifizierungen:
Anwendungsbereich:
Brennstoffe:

T400 N1 W 3 G50 L_A90 und T200 P1 W 2 O00 L_A90, T600 N1 W3 G50 L_A90 auf Anfrage
Ideal für energieoptimierte Wärmeerzeuger in GEG-gerechten Gebäuden
Pellets, Erd- und Flüssiggas, Heizöl und Brennholz

Typ		KP 16 18		KP 16 20		KP 18 18		KP 20 20	
Lichte Weite Innenrohr	cm	16	18	16	20	18	18	20	20
Lichte Weite MFS ²⁾	cm	--		--		--		--	
Außenmaße	cm	41 x 73		41 x 73		41 x 77		41 x 77	
Gewicht	kg/m	140		145		150		155	
Montagesystem Richtpreis ¹⁾	€/m	284,40		295,60		294,40		316,80	
Vorgefertigte Elemente – Aufpreis	€/m	117,80		117,80		120,90		120,90	

Zubehör – Aufpreis

Fertigfuß	€/St.	202,00		202,00		202,00		202,00	
zus. Tür und Kondensatbehälter im Kaminfuß	€/St.	105,60	105,60	105,60	105,60	105,60	105,60	105,60	105,60
Revisionstür für MFS ²⁾ eingebaut	€/St.	--		--		--		--	
Grundbausatz ³⁾	€/St.	368,70	385,40	368,70	399,40	385,40	385,40	399,40	399,40
V2A-Abdeckplatte mit Mündungselement	€/St.	337,60		343,30		353,00		364,50	
Rauchrohranschluss lichte Weite	cm	16	18	16	20	18	18	20	20
Rauchrohranschluss 90° mit Frontplatte	€/St.	90,90	101,80	90,90	115,70	101,80	101,80	115,70	115,70
Brennwert-Adapter	€/St.	39,20	44,40	39,20	49,40	44,40	44,40	49,40	49,40
Rauchrohranschluss 45° mit Frontplatte	€/St.	186,60	204,10	186,60	240,10	204,10	204,10	240,10	240,10
Obere Putztür komplett	€/St.	200,20	211,40	200,20	225,40	211,40	211,40	225,40	225,40
Mantelstein	€/m	141,90		141,90		145,60		145,60	
Innenrohr keramin plus	€/m	68,10	74,40	68,10	85,60	74,40	74,40	85,60	85,60

Zubehör vorgefertigte Elemente (Nettopreise)

Biegesteife Verbindung 4-fach	€/St.	79,90	79,90	79,90	79,90
Versetzschlaufen (keine Rücknahme)	€/St.	23,20	23,20	23,20	23,20
Versetzschlaufen-Adapter für biegesteif	€/St.	20,40	20,40	20,40	20,40

¹⁾ Richtpreis: Die Differenz aus bestellter Kaminhöhe und Lauflänge ganzer Innenrohre wird zusätzlich berechnet.

²⁾ MFS = Multifunktionsschacht L90 ³⁾ Inhalt und Einzelteilpreise Grundbausatz auf Seite 25 ⁴⁾ Nicht immer auf Lager, bitte anfragen.

Anlagenpreise Montagesystem		KP 16 18	KP 16 20	KP 18 18	KP 20 20
6,0 m	€/St.	3.228	3.332	3.333	3.540
6,5 m	€/St.	3.442	3.557	3.555	3.784
7,0 m	€/St.	3.513	3.628	3.627	3.857
7,5 m	€/St.	3.726	3.852	3.849	4.101
8,0 m	€/St.	3.797	3.923	3.922	4.174
8,5 m	€/St.	4.011	4.148	4.143	4.418
9,0 m	€/St.	4.082	4.219	4.216	4.491
9,5 m	€/St.	4.295	4.443	4.438	4.735
10,0 m	€/St.	4.366	4.514	4.511	4.808
10,5 m	€/St.	4.579	4.739	4.732	5.052
11,0 m	€/St.	4.650	4.810	4.805	5.124

Anlagenpreise vorgefertigte Elemente		KP 16 18	KP 16 20	KP 18 18	KP 20 20
6,0 m	€/St.	3.698	3.798	3.819	4.021
6,5 m	€/St.	3.899	4.005	4.027	4.240
7,0 m	€/St.	4.100	4.212	4.235	4.459
7,5 m	€/St.	4.301	4.419	4.442	4.677
8,0 m	€/St.	4.502	4.625	4.650	4.896
8,5 m	€/St.	4.703	4.832	4.857	5.115
9,0 m	€/St.	4.904	5.039	5.065	5.334
9,5 m	€/St.	5.105	5.245	5.273	5.553
10,0 m	€/St.	5.306	5.452	5.480	5.772
10,5 m	€/St.	5.508	5.659	5.688	5.991
11,0 m	€/St.	5.709	5.865	5.896	6.209

Die Anlagenpreise enthalten Laufmeter Kamin, Grundbausatz inkl. unterer Putztür, Rauchrohranschluss 90° und Edelstahl-Abdeckplatte, das Montagesystem auch den Fertigfuß. Entfallpreis Rauchrohranschluss siehe oben.



Venus keramin – Doppelzügig mit Multifunktionsschacht ²⁾

CE-Klassifizierungen:
Anwendungsbereich:
Brennstoffe:

T400 N1 W 3 G50 L_A90 und T200 P1 W 2 O00 L_A90, T600 N1 W3 G50 L_A90 auf Anfrage
Ideal für energieoptimierte Wärmeerzeuger in GEG-gerechten Gebäuden
Pellets, Erd- und Flüssiggas, Heizöl und Brennholz

Typ		KPL 12 18		KPL 12 20		KPL 14 18		KPL 14 20	
Lichte Weite Innenrohr	cm	12	18	12	20	14	18	14	20
Lichte Weite MFS ²⁾	cm	11 x 28		11 x 28		11 x 28		11 x 28	
Außenmaße	cm	41 x 86		41 x 86		41 x 89		41 x 89	
Gewicht	kg/m	165		170		167		172	
Montagesystem Richtpreis ¹⁾	€/m	290,70		301,90		295,60		306,80	
Vorgefertigte Elemente – Aufpreis	€/m	133,70		133,70		133,70		133,70	

Zubehör – Aufpreis

Fertigfuß	€/St.	228,40		228,40		228,40		228,40	
zus. Tür und Kondensatbehälter im Kaminfuß	€/St.	105,60	105,60	105,60	105,60	105,60	105,60	105,60	105,60
Revisionstür für MFS ²⁾ eingebaut	€/St.	58,60		58,60		58,60		58,60	
Grundbausatz ³⁾	€/St.	348,10	385,40	348,10	399,40	349,60	385,40	349,60	399,40
V2A-Abdeckplatte mit Mündungselement	€/St.	355,80		361,60		358,70		364,50	
Rauchrohranschluss lichte Weite	cm	12 alt. 14	18	12 alt. 14	20	14	18	14	20
Rauchrohranschluss 90° mit Frontplatte	€/St.	76,10	101,80	76,10	115,70	76,30	101,80	76,30	115,70
Brennwert-Adapter	€/St.	Anfrage	44,40	Anfrage	49,40	34,30	44,40	34,30	49,40
Rauchrohranschluss 45° mit Frontplatte	€/St.	-.-	204,10	-.-	240,10	167,20	204,10	167,20	240,10
Obere Putztür komplett	€/St.	185,60	211,40	185,60	225,40	185,60	211,40	185,60	225,40
Mantelstein	€/m	157,40		157,40		160,90		160,90	
Innenrohr keramin plus	€/m	58,90	74,40	58,90	85,60	60,30	74,40	60,30	85,60

Zubehör vorgefertigte Elemente (Nettopreise)

Biegesteife Verbindung 4-fach	€/St.	79,90	79,90	79,90	79,90
Versetzschlaufen (keine Rücknahme)	€/St.	23,20	23,20	23,20	23,20
Versetzschlaufen-Adapter für biegesteif	€/St.	20,40	20,40	20,40	20,40

¹⁾ Richtpreis: Die Differenz aus bestellter Kaminhöhe und Lauflänge ganzer Innenrohre wird zusätzlich berechnet.

²⁾ MFS = Multifunktionsschacht L90 ³⁾ Inhalt und Einzelteilpreise Grundbausatz auf Seite 25 ⁴⁾ Nicht immer auf Lager, bitte anfragen.

Anlagenpreise Montagesystem		KPL 12 18	KPL 12 20	KPL 14 18	KPL 14 20
6,0 m	€/St.	3.340	3.449	3.375	3.484
6,5 m	€/St.	3.418	3.528	3.455	3.565
7,0 m	€/St.	3.630	3.751	3.670	3.791
7,5 m	€/St.	3.709	3.830	3.751	3.871
8,0 m	€/St.	3.921	4.053	3.966	4.098
8,5 m	€/St.	4.000	4.132	4.046	4.178
9,0 m	€/St.	4.212	4.355	4.262	4.405
9,5 m	€/St.	4.291	4.433	4.342	4.485
10,0 m	€/St.	4.503	4.657	4.557	4.711
10,5 m	€/St.	4.581	4.735	4.638	4.792
11,0 m	€/St.	4.693	4.850	4.752	4.909

Anlagenpreise vorgefertigte Elemente		KPL 12 18	KPL 12 20	KPL 14 18	KPL 14 20
6,0 m	€/St.	3.814	3.915	3.848	3.949
6,5 m	€/St.	4.026	4.132	4.062	4.169
7,0 m	€/St.	4.238	4.350	4.277	4.389
7,5 m	€/St.	4.450	4.568	4.492	4.609
8,0 m	€/St.	4.662	4.786	4.706	4.830
8,5 m	€/St.	4.875	5.004	4.921	5.050
9,0 m	€/St.	5.087	5.221	5.136	5.270
9,5 m	€/St.	5.299	5.439	5.350	5.490
10,0 m	€/St.	5.511	5.657	5.565	5.711
10,5 m	€/St.	5.723	5.875	5.779	5.931
11,0 m	€/St.	5.936	6.093	5.994	6.151

Die Anlagenpreise enthalten Laufmeter Kamin, Grundbausatz inkl. unterer Putztür, Rauchrohranschluss 90° und Edelstahl-Abdeckplatte, das Montagesystem auch den Fertigfuß. Entfallpreis Rauchrohranschluss siehe oben.



Venus keramin – Doppelzügig mit Multifunktionsschacht ²⁾

CE-Klassifizierungen:
Anwendungsbereich:
Brennstoffe:

T400 N1 W 3 G50 L_A90 und T200 P1 W 2 O00 L_A90, T600 N1 W3 G50 L_A90 auf Anfrage
Ideal für energieoptimierte Wärmeerzeuger in GEG-gerechten Gebäuden
Pellets, Erd- und Flüssiggas, Heizöl und Brennholz

Typ		KPL 16 18		KPL 16 20		KPL 18 18		KPL 20 20	
Lichte Weite Innenrohr	cm	16	18	16	20	18	18	20	20
Lichte Weite MFS ²⁾	cm	11 x 28		11 x 28		11 x 28		11 x 28	
Außenmaße	cm	41 x 89		41 x 89		41 x 92		41 x 92	
Gewicht	kg/m	170		175		156		163	
Montagesystem Richtpreis ¹⁾	€/m	303,40		314,60		314,10		336,50	
Vorgefertigte Elemente – Aufpreis	€/m	133,70		133,70		138,50		138,50	

Zubehör – Aufpreis

Fertigfuß	€/St.	228,40		228,40		228,40		228,40	
zus. Tür und Kondensatbehälter im Kaminfuß	€/St.	105,60	105,60	105,60	105,60	105,60	105,60	105,60	105,60
Revisionsstür für MFS ²⁾ eingebaut	€/St.	58,60		58,60		58,60		58,60	
Grundbausatz ³⁾	€/St.	368,70	385,40	368,70	399,40	385,40	385,40	399,40	399,40
V2A-Abdeckplatte mit Mündungselement	€/St.	367,40		373,10		389,50		400,70	
Rauchrohranschluss lichte Weite	cm	16	18	16	20	18	18	20	20
Rauchrohranschluss 90° mit Frontplatte	€/St.	90,90	101,80	90,90	115,70	101,80	101,80	115,70	115,70
Brennwert-Adapter	€/St.	39,20	44,40	39,20	49,40	44,40	44,40	49,40	49,40
Rauchrohranschluss 45° mit Frontplatte	€/St.	186,60	204,10	186,60	240,10	204,10	204,10	240,10	240,10
Obere Putztür komplett	€/St.	200,20	211,40	200,20	225,40	211,40	211,40	225,40	225,40
Mantelstein	€/m	160,90		160,90		165,30		165,30	
Innenrohr keramin plus	€/m	68,10	74,40	68,10	85,60	74,40	74,40	85,60	85,60

Zubehör vorgefertigte Elemente (Nettopreise)

Biegesteife Verbindung 4-fach	€/St.	79,90	79,90	79,90	79,90
Versetzschlaufen (keine Rücknahme)	€/St.	23,20	23,20	23,20	23,20
Versetzschlaufen-Adapter für biegesteif	€/St.	20,40	20,40	20,40	20,40

¹⁾ Richtpreis: Die Differenz aus bestellter Kaminhöhe und Lauflänge ganzer Innenrohre wird zusätzlich berechnet.

²⁾ MFS = Multifunktionsschacht L90 ³⁾ Inhalt und Einzelteilpreise Grundbausatz auf Seite 25 ⁴⁾ Nicht immer auf Lager, bitte anfragen.

Anlagenpreise Montagesystem		KPL 16 18	KPL 16 20	KPL 18 18	KPL 20 20
6,0 m	€/St.	3.399	3.502	3.514	3.721
6,5 m	€/St.	3.622	3.736	3.746	3.975
7,0 m	€/St.	3.702	3.817	3.828	4.058
7,5 m	€/St.	3.925	4.051	4.060	4.311
8,0 m	€/St.	4.005	4.131	4.142	4.394
8,5 m	€/St.	4.228	4.366	4.374	4.648
9,0 m	€/St.	4.309	4.446	4.456	4.731
9,5 m	€/St.	4.532	4.680	4.688	4.984
10,0 m	€/St.	4.612	4.761	4.771	5.067
10,5 m	€/St.	4.835	4.995	5.002	5.321
11,0 m	€/St.	4.916	5.075	5.085	5.404

Anlagenpreise vorgefertigte Elemente		KPL 16 18	KPL 16 20	KPL 18 18	KPL 20 20
6,0 m	€/St.	3.937	4.038	4.080	4.281
6,5 m	€/St.	4.155	4.262	4.306	4.518
7,0 m	€/St.	4.374	4.486	4.532	4.756
7,5 m	€/St.	4.592	4.710	4.758	4.993
8,0 m	€/St.	4.811	4.934	4.985	5.231
8,5 m	€/St.	5.030	5.158	5.211	5.468
9,0 m	€/St.	5.248	5.383	5.437	5.706
9,5 m	€/St.	5.467	5.607	5.664	5.943
10,0 m	€/St.	5.685	5.831	5.890	6.181
10,5 m	€/St.	5.904	6.055	6.116	6.418
11,0 m	€/St.	6.122	6.279	6.343	6.656

Die Anlagenpreise enthalten Laufmeter Kamin, Grundbausatz inkl. unterer Putztür, Rauchrohranschluss 90° und Edelstahl-Abdeckplatte, das Montagesystem auch den Fertigfuß. Entfallpreis Rauchrohranschluss siehe oben.



Venus keramin + Venus plus FB

CE-Klassifizierungen: Siehe beim jeweiligen System
 Anwendungsbereich: Siehe beim jeweiligen System
 Brennstoffe: Siehe beim jeweiligen System

Typ		KP 12 FB 16		KP 12 FB 18		KP 14 FB 16		KP 14 FB 18	
Lichte Weite Innenrohr	cm	12	16	12	18	14	16	14	18
Lichte Weite MFS ²⁾	cm	--		--		--		--	
Außenmaße	cm	41 x 70		41 x 70		41 x 73		41 x 73	
Gewicht	kg/m	140		145		142		147	
Montagesystem Richtpreis ¹⁾	€/m	261,50		267,10		265,70		271,30	
Vorgefertigte Elemente – Aufpreis	€/m	117,80		117,80		117,80		117,80	

Zubehör – Aufpreis

Fertigfuß	€/St.	202,00		202,00		202,00		202,00	
zus. Tür und Kondensatbehälter im Kaminfuß	€/St.	105,60	105,60	105,60	105,60	105,60	105,60	105,60	105,60
Revisionstür für MFS ²⁾ eingebaut	€/St.	--		--		--		--	
Grundbausatz ³⁾	€/St.	348,10	335,20	348,10	338,60	349,60	335,20	349,60	338,60
V2A-Abdeckplatte mit Mündungselement	€/St.	317,50		326,10		320,30		329,00	
Rauchrohranschluss lichte Weite	cm	12 alt. 14	16	12 alt. 14	18	14	16	14	18
Rauchrohranschluss 90° mit Frontplatte	€/St.	76,10	70,70	76,10	81,00	76,30	70,70	76,30	81,00
Brennwert-Adapter	€/St.	Anfrage	--	Anfrage	--	34,30	--	34,30	--
Rauchrohranschluss 45° mit Frontplatte	€/St.	--	99,00	--	111,50	167,20	99,00	167,20	111,50
Obere Putztür komplett	€/St.	185,60	163,70	185,60	164,60	185,60	163,70	185,60	164,60
Mantelstein	€/m	139,10		139,10		141,90		141,90	
Innenrohr keramin plus / Venus plus	€/m	58,90	63,50	58,90	69,10	60,30	63,50	60,30	69,10

Zubehör vorgefertigte Elemente (Nettopreise)

Biegesteife Verbindung 4-fach	€/St.	79,90	79,90	79,90	79,90
Versetzschlaufen (keine Rücknahme)	€/St.	23,20	23,20	23,20	23,20
Versetzschlaufen-Adapter für biegesteif	€/St.	20,40	20,40	20,40	20,40

¹⁾ Richtpreis: Die Differenz aus bestellter Kaminhöhe und Lauflänge ganzer Innenrohre wird zusätzlich berechnet.

²⁾ MFS = Multifunktionsschacht L90 ³⁾ Inhalt und Einzelteilpreise Grundbausatz auf Seite 25 und 26 ⁴⁾ Nicht immer auf Lager, bitte anfragen.

Anlagenpreise Montagesystem

		KP 12 FB 16	KP 12 FB 18	KP 14 FB 16	KP 14 FB 18
6,0 m	€/St.	2.943	3.000	2.973	3.030
6,5 m	€/St.	3.103	3.163	3.136	3.196
7,0 m	€/St.	3.204	3.267	3.239	3.301
7,5 m	€/St.	3.365	3.430	3.402	3.467
8,0 m	€/St.	3.466	3.534	3.504	3.572
8,5 m	€/St.	3.626	3.697	3.667	3.738
9,0 m	€/St.	3.727	3.801	3.770	3.844
9,5 m	€/St.	3.888	3.964	3.933	4.010
10,0 m	€/St.	3.989	4.068	4.036	4.115
10,5 m	€/St.	4.149	4.231	4.199	4.281
11,0 m	€/St.	4.250	4.335	4.302	4.386

Anlagenpreise vorgefertigte Elemente

		KP 12 FB 16	KP 12 FB 18	KP 14 FB 16	KP 14 FB 18
6,0 m	€/St.	3.423	3.479	3.453	3.509
6,5 m	€/St.	3.613	3.672	3.645	3.704
7,0 m	€/St.	3.803	3.864	3.837	3.898
7,5 m	€/St.	3.992	4.057	4.028	4.093
8,0 m	€/St.	4.182	4.249	4.220	4.287
8,5 m	€/St.	4.372	4.442	4.412	4.482
9,0 m	€/St.	4.561	4.634	4.604	4.676
9,5 m	€/St.	4.751	4.826	4.795	4.871
10,0 m	€/St.	4.941	5.019	4.987	5.066
10,5 m	€/St.	5.130	5.211	5.179	5.260
11,0 m	€/St.	5.320	5.404	5.371	5.455

Die Anlagenpreise enthalten Laufmeter Kamin, Grundbausatz inkl. unterer Putztür, Rauchrohranschluss 90° und Edelstahl-Abdeckplatte, das Montagesystem auch den Fertigfuß. Entfallpreis Rauchrohranschluss siehe oben.



Venus keramin + Venus plus FB + Multifunktionsschacht ²⁾

CE-Klassifizierungen: Siehe beim jeweiligen System
 Anwendungsbereich: Siehe beim jeweiligen System
 Brennstoffe: Siehe beim jeweiligen System

Typ		KPL 12 FB 16		KPL 12 FB 18		KPL 14 FB 16		KPL 14 FB 18	
Lichte Weite Innenrohr	cm	12	16	12	18	14	16	14	18
Lichte Weite MFS ²⁾	cm	11 x 28		11 x 28		11 x 28		11 x 28	
Außenmaße	cm	41 x 86		41 x 86		41 x 89		41 x 89	
Gewicht	kg/m	160		165		165		170	
Montagesystem Richtpreis ¹⁾	€/m	279,80		285,40		284,70		290,30	
Vorgefertigte Elemente – Aufpreis	€/m	133,70		133,70		133,70		133,70	

Zubehör – Aufpreis

Fertigfuß	€/St.	228,40		228,40		228,40		228,40	
zus. Tür und Kondensatbehälter im Kaminfuß	€/St.	105,60	105,60	105,60	105,60	105,60	105,60	105,60	105,60
Revisionsstür für MFS ²⁾ eingebaut	€/St.	58,60		58,60		58,60		58,60	
Grundbausatz ³⁾	€/St.	348,10	335,20	348,10	338,60	349,60	335,20	349,60	338,60
V2A-Abdeckplatte mit Mündungselement	€/St.	347,10		355,80		350,00		358,70	
Rauchrohranschluss lichte Weite	cm	12 alt. 14	16	12 alt. 14	18	14	16	14	18
Rauchrohranschluss 90° mit Frontplatte	€/St.	76,10	70,70	76,10	81,00	76,30	70,70	76,30	81,00
Brennwert-Adapter	€/St.	Anfrage	--	Anfrage	--	34,30	--	34,30	--
Rauchrohranschluss 45° mit Frontplatte	€/St.	--	99,00	--	111,50	167,20	99,00	167,20	111,50
Obere Putztür komplett	€/St.	185,60	163,70	185,60	164,60	185,60	163,70	185,60	164,60
Mantelstein	€/m	157,40		157,40		160,90		160,90	
Innenrohr keramin plus / Venus plus	€/m	58,90	63,50	58,90	69,10	60,30	63,50	60,30	69,10

Zubehör vorgefertigte Elemente (Nettopreise)

Biegesteife Verbindung 4-fach	€/St.	79,90	79,90	79,90	79,90
Versetzschlaufen (keine Rücknahme)	€/St.	23,20	23,20	23,20	23,20
Versetzschlaufen-Adapter für biegesteif	€/St.	20,40	20,40	20,40	20,40

¹⁾ Richtpreis: Die Differenz aus bestellter Kaminhöhe und Lauflänge ganzer Innenrohre wird zusätzlich berechnet.

²⁾ MFS = Multifunktionsschacht L90 ³⁾ Inhalt und Einzelteilpreise Grundbausatz auf Seite 25 und 26 ⁴⁾ Nicht immer auf Lager, bitte anfragen.

Anlagenpreise Montagesystem		KPL 12 FB 16	KPL 12 FB 18	KPL 14 FB 16	KPL 14 FB 18
6,0 m	€/St.	3.109	3.165	3.143	3.200
6,5 m	€/St.	3.278	3.338	3.316	3.375
7,0 m	€/St.	3.388	3.451	3.428	3.490
7,5 m	€/St.	3.558	3.623	3.600	3.665
8,0 m	€/St.	3.668	3.736	3.712	3.780
8,5 m	€/St.	3.838	3.908	3.885	3.956
9,0 m	€/St.	3.948	4.022	3.997	4.071
9,5 m	€/St.	4.117	4.194	4.170	4.246
10,0 m	€/St.	4.228	4.307	4.282	4.361
10,5 m	€/St.	4.397	4.479	4.454	4.536
11,0 m	€/St.	4.508	4.592	4.567	4.651

Anlagenpreise vorgefertigte Elemente		KPL 12 FB 16	KPL 12 FB 18	KPL 14 FB 16	KPL 14 FB 18
6,0 m	€/St.	3.658	3.714	3.692	3.748
6,5 m	€/St.	3.865	3.924	3.901	3.960
7,0 m	€/St.	4.072	4.133	4.111	4.172
7,5 m	€/St.	4.278	4.343	4.320	4.384
8,0 m	€/St.	4.485	4.552	4.529	4.596
8,5 m	€/St.	4.692	4.762	4.738	4.808
9,0 m	€/St.	4.899	4.972	4.947	5.020
9,5 m	€/St.	5.105	5.181	5.157	5.232
10,0 m	€/St.	5.312	5.391	5.366	5.444
10,5 m	€/St.	5.519	5.600	5.575	5.656
11,0 m	€/St.	5.726	5.810	5.784	5.868

Die Anlagenpreise enthalten Laufmeter Kamin, Grundbausatz inkl. unterer Putztür, Rauchrohranschluss 90° und Edelstahl-Abdeckplatte, das Montagesystem auch den Fertigfuß. Entfallpreis Rauchrohranschluss siehe oben.



Venus keramin + Schacht L90 ohne/mit Multifunktionsschacht



CE-Klassifizierung keramin: T400 N1 W 3 G50 L_A90 und T200 P1 W 2 O00 L_A90, MFS ²⁾: L90
 Anwendungsbereich: Ideal für energieoptimierte Wärmeerzeuger in GEG-gerechten Gebäuden
 Brennstoffe: Pellets, Erd- und Flüssiggas, Heizöl und Brennholz; Schacht für bauseitige AL

Typ		KP 18 AL		KP 20 AL		KPL 18 AL		KPL 20 AL	
Lichte Weite Innenrohr / AL-Schacht	cm	18	22x22	20	22x22	18	22x22	20	22x22
Lichte Weite MFS ²⁾	cm	--		--		11 x 28		11 x 28	
Außenmaße	cm	41 x 70		41 x 70		41 x 86		41 x 86	
Gewicht	kg/m	130		135		160		165	
Montagesystem Richtpreis ¹⁾	€/m	213,50		224,70		231,80		243,00	
Vorgefertigte Elemente – Aufpreis	€/m	92,00		92,00		107,80		107,80	

Zubehör – Aufpreis

Fertigfuß	€/St.	160,60		160,60		176,00		176,00	
zus. Tür und Kondensatbehälter im Kaminfuß	€/St.	105,60	--	105,60	--	105,60	--	105,60	--
Revisionstür für MFS ²⁾ eingebaut	€/St.	--		--		58,60		58,60	
Grundbausatz ³⁾	€/St.	385,40	--	399,40	--	385,40	--	399,40	--
V2A-Abdeckplatte mit Mündungselement	€/St.	265,80		271,60		302,10		307,80	
Rauchrohranschluss lichte Weite	cm	18	--	20	--	18	--	20	--
Rauchrohranschluss 90° mit Frontplatte	€/St.	101,80	--	115,70	--	101,80	--	115,70	--
Brennwert-Adapter	€/St.	44,40	--	49,40	--	44,40	--	49,40	--
Rauchrohranschluss 45° mit Frontplatte	€/St.	204,10	--	240,10	--	204,10	--	240,10	--
Obere Putztür komplett	€/St.	211,40	--	225,40	--	211,40	--	225,40	--
Mantelstein	€/m	139,10		139,10		157,40		157,40	
Innenrohr keramin plus	€/m	74,40	--	85,60	--	74,40	--	85,60	--

Zubehör vorgefertigte Elemente (Nettopreise)

Biegesteife Verbindung 4-fach	€/St.	79,90		79,90		79,90		79,90	
Versetzschlaufen (keine Rücknahme)	€/St.	23,20		23,20		23,20		23,20	
Versetzschlaufen-Adapter für biegesteif	€/St.	20,40		20,40		20,40		20,40	

¹⁾ Richtpreis: Die Differenz aus bestellter Kaminhöhe und Lauflänge ganzer Innenrohre wird zusätzlich berechnet.

²⁾ MFS = Multifunktionsschacht L90 ³⁾ Inhalt und Einzelteilpreise Grundbausatz auf Seite 25 und 26 ⁴⁾ Nicht immer auf Lager, bitte anfragen.

Anlagenpreise Montagesystem		KP 18 AL	KP 20 AL	KPL 18 AL	KPL 20 AL
6,0 m	€/St.	2.213	2.317	2.375	2.478
6,5 m	€/St.	2.357	2.472	2.528	2.643
7,0 m	€/St.	2.427	2.542	2.607	2.721
7,5 m	€/St.	2.571	2.697	2.760	2.886
8,0 m	€/St.	2.640	2.766	2.838	2.964
8,5 m	€/St.	2.784	2.921	2.991	3.129
9,0 m	€/St.	2.854	2.991	3.070	3.207
9,5 m	€/St.	2.998	3.146	3.223	3.372
10,0 m	€/St.	3.067	3.216	3.302	3.450
10,5 m	€/St.	3.211	3.371	3.455	3.615
11,0 m	€/St.	3.281	3.440	3.534	3.693

Anlagenpreise vorgefertigte Elemente		KP 18 AL	KP 20 AL	KPL 18 AL	KPL 20 AL
6,0 m	€/St.	2.586	2.687	2.827	2.928
6,5 m	€/St.	2.739	2.845	2.997	3.103
7,0 m	€/St.	2.892	3.004	3.167	3.279
7,5 m	€/St.	3.044	3.162	3.336	3.454
8,0 m	€/St.	3.197	3.320	3.506	3.629
8,5 m	€/St.	3.350	3.479	3.676	3.805
9,0 m	€/St.	3.503	3.637	3.846	3.980
9,5 m	€/St.	3.655	3.795	4.016	4.156
10,0 m	€/St.	3.808	3.954	4.185	4.331
10,5 m	€/St.	3.961	4.112	4.355	4.506
11,0 m	€/St.	4.114	4.270	4.525	4.682

Die Anlagenpreise enthalten Laufmeter Kamin, Grundbausatz inkl. unterer Putztür, Rauchrohranschluss 90° und Edelstahl-Abdeckplatte, das Montagesystem auch den Fertigfuß. Entfallpreis Rauchrohranschluss siehe oben.

Venus plus FB – Systembeschreibung

Optimiert für Holzöfen mit Zuluft-Anschluss

Venus plus FB ist die Weiterentwicklung unseres seit 25 Jahren bewährten Systems Venus plus hi.

Bei Venus plus FB kann der Ofen die erforderliche Zuluft, wie bei keramin, durch den großzügig dimensionierten Ringspalt direkt aus dem Freien ansaugen.

Bereits am Mantelstein angeformte Abstandshalter und die am Innenrohr befestigte Dämmung erleichtern die Montage des Systems wesentlich und reduzieren die Gefahr von Verarbeitungsfehlern.

Die CE-Klassifizierung von Venus plus FB lautet:

T400 N1 D 3 G 50 L_A 90

Dabei bezeichnet...

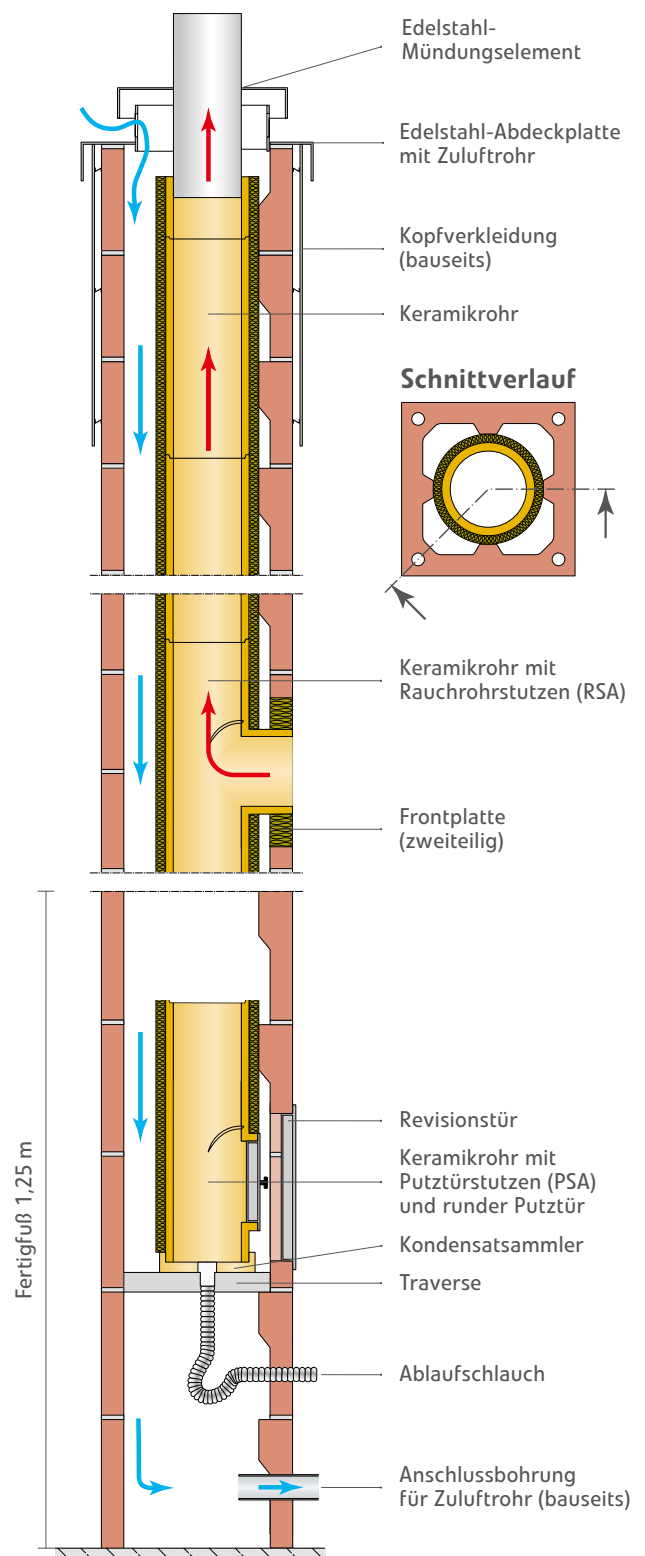
- **D** trockene Betriebsweise
- **3** höchster Korrosionswiderstand für alle Regelbrennstoffe
- **G** rußbrandbeständige Systemabgasanlage

Und darüber hinaus kann Venus plus FB sowohl für raumluft-unabhängige als auch raumluftabhängige Wärmeerzeuger eingesetzt werden.

Weitergehende Informationen dazu finden Sie in unserem Infoblatt unter www.venus-tonwerk.de/downloads/kamin



Keramikrohr



Plastisch gepresste Venus-Rohre sind seit über 50 Jahren im Einsatz und haben sich bestens bewährt. Die klassische Schamottequalität lässt sich einfacher bearbeiten. Bei der Erstellung nachträglicher Rauchrohranschlüsse besteht zudem nicht das Risiko auf eine Muffe zu stoßen.

Unsere Kaminsysteme entsprechen unserer Zulassung des Deutschen Institut für Bautechnik bzw. den relevanten Europäischen Normen.



Venus plus FB – Einzügig

CE-Klassifizierung:
Anwendungsbereich:
Brennstoff:

T400 N1 D 3 G50 L_A90, T600 N1 D 3 G50 L_A90 auf Anfrage
Ideal für Einzelöfen in GEG-gerechten luftdichten Gebäuden
Brennholz

Typ		FB 16	FBZ 16	FB 18	FBZ 18	FB 20
Lichte Weite Innenrohr	cm	16	16	18	18	20
Lichte Weite MFS ²⁾	cm	--	--	--	--	--
Außenmaße	cm	41 x 41	40 x 40	41 x 41	40 x 40	43 x 43
Gewicht	kg/m	90	90	95	95	105
Montagesystem Richtpreis ¹⁾	€/m	133,90	133,90	139,50	139,50	152,60
Vorgefertigte Elemente – Aufpreis	€/m	66,90	66,90	66,90	66,90	66,90

Zubehör – Aufpreis

Fertigfuß	€/St.	112,30	112,30	112,30	112,30	114,20
zus. Tür und Kondensatbehälter im Kaminfuß	€/St.	105,60	105,60	105,60	105,60	105,60
Revisionstür für MFS ²⁾ eingebaut	€/St.	--	--	--	--	--
Grundbausatz ³⁾	€/St.	335,20	335,20	338,60	338,60	344,80
V2A-Abdeckplatte mit Mündungselement	€/St.	197,30	197,30	206,10	206,10	223,20
Rauchrohranschluss lichte Weite	cm	16	16	18	18	20
Rauchrohranschluss 90° mit Frontplatte	€/St.	70,70	70,70	81,00	81,00	93,00
Brennwert-Adapter	€/St.	--	--	--	--	--
Rauchrohranschluss 45° mit Frontplatte	€/St.	99,00	99,00	111,50	111,50	125,40
Obere Putztür komplett	€/St.	163,70	163,70	164,60	164,60	169,30
Mantelstein	€/m	70,40	70,40	70,40	70,40	78,80
Innenrohr Venus plus FB	€/m	63,50	63,50	69,10	69,10	73,80

Zubehör vorgefertigte Elemente (Nettopreise)

Biegesteife Verbindung 4-fach	€/St.	79,90	79,90	79,90	79,90	79,90
Versetzschlaufen (keine Rücknahme)	€/St.	23,20	23,20	23,20	23,20	23,20
Versetzschlaufen-Adapter für biegesteif	€/St.	20,40	20,40	20,40	20,40	20,40

¹⁾ Richtpreis: Die Differenz aus bestellter Kaminhöhe und Lauflänge ganzer Innenrohre wird zusätzlich berechnet.

²⁾ MFS = Multifunktionsschacht L90 ³⁾ Inhalt und Einzelteilpreise Grundbausatz auf Seite 26 ⁴⁾ Nicht immer auf Lager, bitte anfragen.

Anlagenpreise Montagesystem		FB 16	FBZ 16	FB 18	FBZ 18	FB 20
6,0 m	€/St.	1.528	1.528	1.585	1.585	1.702
6,5 m	€/St.	1.595	1.595	1.655	1.655	1.778
7,0 m	€/St.	1.662	1.662	1.725	1.725	1.854
7,5 m	€/St.	1.729	1.729	1.795	1.795	1.931
8,0 m	€/St.	1.796	1.796	1.864	1.864	2.007
8,5 m	€/St.	1.863	1.863	1.934	1.934	2.083
9,0 m	€/St.	1.930	1.930	2.004	2.004	2.160
9,5 m	€/St.	1.997	1.997	2.074	2.074	2.236
10,0 m	€/St.	2.064	2.064	2.143	2.143	2.312
10,5 m	€/St.	2.131	2.131	2.213	2.213	2.389
11,0 m	€/St.	2.198	2.198	2.283	2.283	2.465

Anlagenpreise vorgefertigte Elemente		FB 16	FBZ 16	FB 18	FBZ 18	FB 20
6,0 m	€/St.	1.808	1.808	1.864	1.864	1.978
6,5 m	€/St.	1.908	1.908	1.967	1.967	2.088
7,0 m	€/St.	2.009	2.009	2.071	2.071	2.198
7,5 m	€/St.	2.109	2.109	2.174	2.174	2.307
8,0 m	€/St.	2.210	2.210	2.277	2.277	2.417
8,5 m	€/St.	2.310	2.310	2.380	2.380	2.527
9,0 m	€/St.	2.410	2.410	2.483	2.483	2.637
9,5 m	€/St.	2.511	2.511	2.587	2.587	2.746
10,0 m	€/St.	2.611	2.611	2.690	2.690	2.856
10,5 m	€/St.	2.712	2.712	2.793	2.793	2.966
11,0 m	€/St.	2.812	2.812	2.896	2.896	3.076

Die Anlagenpreise enthalten Laufmeter Kamin, Grundbausatz inkl. unterer Putztür, Rauchrohranschluss 90° und Edelstahl-Abdeckplatte, das Montagesystem auch den Fertigfuß. Entfallpreis Rauchrohranschluss siehe oben.



Venus plus FB – Einzügig mit Multifunktionsschacht

CE-Klassifizierungen: T400 N1 D 3 G50 L_A90, T600 N1 D 3 G50 L_A90 auf Anfrage; MFS²⁾ = L90
 Anwendungsbereich: Ideal für Einzelöfen in GEG-gerechten luftdichten Gebäuden
 Brennstoff: Brennholz

Typ		FBL 16	FBL 18
Lichte Weite Innenrohr	cm	16	18
Lichte Weite MFS ²⁾	cm	11 x 28	11 x 28
Außenmaße	cm	41 x 56	41 x 56
Gewicht	kg/m	115	120
Montagesystem Richtpreis ¹⁾	€/m	163,30	168,90
Vorgefertigte Elemente – Aufpreis	€/m	80,20	80,20

Zubehör – Aufpreis

Fertigfuß	€/St.	130,10	130,10
zus. Tür und Kondensatbehälter im Kaminfuß	€/St.	105,60	105,60
Revisionstür für MFS ²⁾ eingebaut	€/St.	58,60	58,60
Grundbausatz ³⁾	€/St.	335,20	338,60
V2A-Abdeckplatte mit Mündungselement	€/St.	250,60	259,20
Rauchrohranschluss lichte Weite	cm	16	18
Rauchrohranschluss 90° mit Frontplatte	€/St.	70,70	81,00
Brennwert-Adapter	€/St.	--	--
Rauchrohranschluss 45° mit Frontplatte	€/St.	99,00	111,50
Obere Putztür komplett	€/St.	163,70	164,60
Mantelstein	€/m	99,80	99,80
Innenrohr Venus plus FB	€/m	63,50	69,10

Zubehör vorgefertigte Elemente (Nettopreise)

Biegesteife Verbindung 4-fach	€/St.	79,90	79,90
Versetzschlaufen (keine Rücknahme)	€/St.	23,20	23,20
Versetzschlaufen-Adapter für biegesteif	€/St.	20,40	20,40

¹⁾ Richtpreis: Die Differenz aus bestellter Kaminhöhe und Lauflänge ganzer Innenrohre wird zusätzlich berechnet.

²⁾ MFS = Multifunktionsschacht L90 ³⁾ Inhalt und Einzelteilpreise Grundbausatz auf Seite 26 ⁴⁾ Nicht immer auf Lager, bitte anfragen.

Anlagenpreise Montagesystem		FBL 16	FBL 18
6,0 m	€/St.	1.776	1.833
6,5 m	€/St.	1.858	1.917
7,0 m	€/St.	1.939	2.002
7,5 m	€/St.	2.021	2.086
8,0 m	€/St.	2.103	2.170
8,5 m	€/St.	2.184	2.255
9,0 m	€/St.	2.266	2.339
9,5 m	€/St.	2.347	2.424
10,0 m	€/St.	2.429	2.508
10,5 m	€/St.	2.511	2.593
11,0 m	€/St.	2.592	2.677

Anlagenpreise vorgefertigte Elemente		FBL 16	FBL 18
6,0 m	€/St.	2.118	2.173
6,5 m	€/St.	2.239	2.298
7,0 m	€/St.	2.361	2.423
7,5 m	€/St.	2.483	2.547
8,0 m	€/St.	2.605	2.672
8,5 m	€/St.	2.726	2.796
9,0 m	€/St.	2.848	2.921
9,5 m	€/St.	2.970	3.045
10,0 m	€/St.	3.092	3.170
10,5 m	€/St.	3.213	3.294
11,0 m	€/St.	3.335	3.419

Die Anlagenpreise enthalten Laufmeter Kamin, Grundbausatz inkl. unterer Putztür, Rauchrohranschluss 90° und Edelstahl-Abdeckplatte, das Montagesystem auch den Fertigfuß. Entfallpreis Rauchrohranschluss siehe oben.



Venus plus FB – Doppelzügig ohne/mit Multifunktionsschacht



CE-Klassifizierungen:
Anwendungsbereich:
Brennstoff:

T400 N1 D 3 G50 L_a90, T600 N1 D 3 G50 L_a90 auf Anfrage; MFS²⁾ = L90
Ideal für energieoptimierte Wärmeerzeuger in GEG-gerechten Gebäuden
Brennholz

Typ		FB 16 16		FB 18 18		FBL 16 16		FBL 18 18	
Lichte Weite Innenrohre	cm	16	16	18	18	16	16	18	18
Lichte Weite MFS ²⁾	cm	--		--		11 x 28		11 x 28	
Außenmaße	cm	41 x 77		41 x 77		41 x 92		41 x 92	
Gewicht	kg/m	170		180		185		195	
Montagesystem Richtpreis ¹⁾	€/m	272,60		283,80		292,30		303,50	
Vorgefertigte Elemente – Aufpreis	€/m	120,90		120,90		138,50		138,50	

Zubehör – Aufpreis

Fertigfuß	€/St.	202,00		202,00		228,40		228,40	
zus. Tür und Kondensatbehälter im Kaminfuß	€/St.	105,60	105,60	105,60	105,60	105,60	105,60	105,60	105,60
Revisionstür für MFS ²⁾ eingebaut	€/St.	--		--		58,60		58,60	
Grundbausatz ³⁾	€/St.	335,20	335,20	338,60	338,60	335,20	335,20	338,60	338,60
V2A-Abdeckplatte mit Mündungselement	€/St.	335,60		353,00		371,80		389,30	
Rauchrohranschluss lichte Weite	cm	16	16	18	18	16	16	18	18
Rauchrohranschluss 90° mit Frontplatte	€/St.	70,70	70,70	81,00	81,00	70,70	70,70	81,00	81,00
Brennwert-Adapter	€/St.	--		--		--		--	
Rauchrohranschluss 45° mit Frontplatte	€/St.	99,00	99,00	111,50	111,50	99,00	99,00	111,50	111,50
Obere Putztür komplett	€/St.	163,70	163,70	164,60	164,60	163,70	163,70	164,60	164,60
Mantelstein	€/m	145,60		145,60		165,30		165,30	
Innenrohr Venus plus FB	€/m	63,50	63,50	69,10	69,10	63,50	63,50	69,10	69,10

Zubehör vorgefertigte Elemente (Nettopreise)

Biegesteife Verbindung 4-fach	€/St.	79,90	79,90	79,90	79,90
Versetzschlaufen (keine Rücknahme)	€/St.	23,30	23,30	23,30	23,30
Versetzschlaufen-Adapter für biegesteif	€/St.	20,40	20,40	20,40	20,40

¹⁾ Richtpreis: Die Differenz aus bestellter Kaminhöhe und Lauflänge ganzer Innenrohre wird zusätzlich berechnet.

²⁾ MFS = Multifunktionsschacht L90 ³⁾ Inhalt und Einzelteilpreise Grundbausatz auf Seite 26 ⁴⁾ Nicht immer auf Lager, bitte anfragen.

Anlagenpreise Montagesystem		FB 16 16	FB 18 18	FBL 16 16	FBL 18 18
6,0 m	€/St.	3.004	3.118	3.185	3.299
6,5 m	€/St.	3.140	3.260	3.331	3.450
7,0 m	€/St.	3.277	3.402	3.477	3.602
7,5 m	€/St.	3.413	3.543	3.623	3.754
8,0 m	€/St.	3.549	3.685	3.769	3.906
8,5 m	€/St.	3.686	3.827	3.916	4.057
9,0 m	€/St.	3.822	3.969	4.062	4.209
9,5 m	€/St.	3.958	4.111	4.208	4.361
10,0 m	€/St.	4.094	4.253	4.354	4.513
10,5 m	€/St.	4.231	4.395	4.500	4.664
11,0 m	€/St.	4.367	4.537	4.646	4.816

Anlagenpreise vorgefertigte Elemente		FB 16 16	FB 18 18	FBL 16 16	FBL 18 18
6,0 m	€/St.	3.508	3.620	3.768	3.881
6,5 m	€/St.	3.705	3.823	3.984	4.102
7,0 m	€/St.	3.902	4.025	4.199	4.323
7,5 m	€/St.	4.099	4.227	4.415	4.544
8,0 m	€/St.	4.295	4.430	4.630	4.765
8,5 m	€/St.	4.492	4.632	4.845	4.986
9,0 m	€/St.	4.689	4.835	5.061	5.207
9,5 m	€/St.	4.886	5.037	5.276	5.428
10,0 m	€/St.	5.082	5.239	5.492	5.649
10,5 m	€/St.	5.279	5.442	5.707	5.870
11,0 m	€/St.	5.476	5.644	5.922	6.091

Die Anlagenpreise enthalten Laufmeter Kamin, Grundbausatz inkl. unterer Putztür, Rauchrohranschluss 90° und Edelstahl-Abdeckplatte, das Montagesystem auch den Fertigfuß. Entfallpreis Rauchrohranschluss siehe oben.



Venus plus FB + Schacht L90 ohne/mit Multifunktionsschacht ²⁾



CE-Klassifizierungen Venus plus FB: T400 N1 D 3 G50 L_a90, T600 auf Anfrage; AL-Schacht: L90
 Anwendungsbereich: Ideal für energieoptimierte Wärmeerzeuger in GEG-gerechten Gebäuden
 Brennstoff: Brennholz, Schacht für bauseitige AL

Typ		FB 16 AL		FB 18 AL		FBL 16 AL		FBL 18 AL	
Lichte Weite Innenrohr /AL-Schacht	cm	16	22x22	18	22x22	16	22x22	18	22x22
Lichte Weite MFS ²⁾	cm	--		--		11 x 28		11 x 28	
Außenmaße	cm	41 x 70		41 x 70		41 x 86		41 x 86	
Gewicht	kg/m	130		135		160		165	
Montagesystem Richtpreis ¹⁾	€/m	202,60		208,20		220,90		226,50	
Vorgefertigte Elemente – Aufpreis	€/m	92,00		92,00		107,80		107,80	

Zubehör – Aufpreis

Fertigfuß	€/St.	160,60		160,60		176,00		176,00	
zus. Tür und Kondensatbehälter im Kaminfuß	€/St.	105,60	--	105,60	--	105,60	--	105,60	--
Revisionstür für MFS ²⁾ eingebaut	€/St.	--		--		58,60		58,60	
Grundbausatz ³⁾	€/St.	335,20	--	338,60	--	335,20	--	338,60	--
V2A-Abdeckplatte mit Mündungselement	€/St.	257,10		265,80		293,30		302,10	
Rauchrohranschluss lichte Weite	cm	16	--	18	--	16	--	18	--
Rauchrohranschluss 90° mit Frontplatte	€/St.	70,70	--	81,00	--	70,70	--	81,00	--
Brennwert-Adapter	€/St.	--	--	--	--	--	--	--	--
Rauchrohranschluss 45° mit Frontplatte	€/St.	99,00	--	111,50	--	99,00	--	111,50	--
Obere Putztür komplett	€/St.	163,70	--	164,60	--	163,70	--	164,60	--
Mantelstein	€/m	139,10		139,10		157,40		157,40	
Innenrohr Venus plus FB	€/m	63,50	--	69,10	--	63,50	--	69,10	--

Zubehör vorgefertigte Elemente (Nettopreise)

Biegesteife Verbindung 4-fach	€/St.	79,90		79,90		79,90		79,90	
Versetzschlaufen (keine Rücknahme)	€/St.	23,20		23,20		23,20		23,20	
Versetzschlaufen-Adapter für biegesteif	€/St.	20,40		20,40		20,40		20,40	

¹⁾ Richtpreis: Die Differenz aus bestellter Kaminhöhe und Lauflänge ganzer Innenrohre wird zusätzlich berechnet.

²⁾ MFS = Multifunktionsschacht L90 ³⁾ Inhalt und Einzelteilpreise Grundbausatz auf Seite 26 ⁴⁾ Nicht immer auf Lager, bitte anfragen.

Anlagenpreise Montagesystem		FB 16 AL		FB 18 AL		FBL 16 AL		FBL 18 AL	
6,0 m	€/St.	2.049		2.106		2.210		2.267	
6,5 m	€/St.	2.150		2.210		2.321		2.380	
7,0 m	€/St.	2.251		2.314		2.431		2.494	
7,5 m	€/St.	2.353		2.418		2.541		2.607	
8,0 m	€/St.	2.454		2.522		2.652		2.720	
8,5 m	€/St.	2.555		2.626		2.762		2.833	
9,0 m	€/St.	2.657		2.730		2.873		2.947	
9,5 m	€/St.	2.758		2.834		2.983		3.060	
10,0 m	€/St.	2.859		2.938		3.094		3.173	
10,5 m	€/St.	2.960		3.042		3.204		3.286	
11,0 m	€/St.	3.062		3.147		3.315		3.400	

Anlagenpreise vorgefertigte Elemente		FB 16 AL		FB 18 AL		FBL 16 AL		FBL 18 AL	
6,0 m	€/St.	2.431		2.487		2.671		2.728	
6,5 m	€/St.	2.578		2.637		2.836		2.895	
7,0 m	€/St.	2.725		2.787		3.000		3.062	
7,5 m	€/St.	2.873		2.937		3.164		3.229	
8,0 m	€/St.	3.020		3.087		3.329		3.396	
8,5 m	€/St.	3.167		3.237		3.493		3.563	
9,0 m	€/St.	3.314		3.387		3.658		3.730	
9,5 m	€/St.	3.462		3.537		3.822		3.898	
10,0 m	€/St.	3.609		3.687		3.986		4.065	
10,5 m	€/St.	3.756		3.838		4.151		4.232	
11,0 m	€/St.	3.904		3.988		4.315		4.399	

Die Anlagenpreise enthalten Laufmeter Kamin, Grundbausatz inkl. unterer Putztür, Rauchrohranschluss 90° und Edelstahl-Abdeckplatte, das Montagesystem auch den Fertigfuß. Entfallpreis Rauchrohranschluss siehe oben.

Venus plus hi – Schacht L90



Venus plus hi – Einzügig

CE-Klassifizierung: T400 N1 D 3 G50
 Anwendungsbereich: Klassisches System für raumluftabhängige Öfen
 Brennstoffe: Brennholz

Schacht L90

Leerschacht für
 bauseitige
 Abgasleitung

Typ		HI 16	HI 18	HI 20 ⁴⁾
Lichte Weite Innenrohr	cm	16	18	20
Lichte Weite MFS ²⁾	cm	--	--	--
Außenmaße	cm	39 x 39	39 x 39	39 x 39
Gewicht	kg/m	80	85	90
Montagesystem Richtpreis ¹⁾	€/m	128,40	134,00	138,70
Vorgefertigte Elemente – Aufpreis	€/m	66,90	66,90	66,90

MAL
22 x 22
--
32 x 32
60
55,50
42,60

Zubehör – Aufpreis

	€/St.	HI 16	HI 18	HI 20 ⁴⁾
Fertigfuß		112,30	112,30	112,30
zus. Tür und Kondensatbehälter im Kaminfuß	€/St.	105,60	105,60	105,60
Revisionstür für MFS ²⁾ eingebaut	€/St.	--	--	--
Grundbausatz ³⁾	€/St.	333,70	337,10	341,90
V2A-Abdeckplatte mit Mündungselement	€/St.	197,50	206,10	211,90
Rauchrohranschluss lichte Weite	cm	16	18	20
Rauchrohranschluss 90° mit Frontplatte	€/St.	70,70	81,00	93,00
Brennwert-Adapter	€/St.	--	--	--
Rauchrohranschluss 45° mit Frontplatte	€/St.	99,00	111,50	125,40
Obere Putztür komplett	€/St.	163,70	164,60	169,30
Mantelstein	€/m	64,90	64,90	64,90
Innenrohr Venus plus hi	€/m	63,50	69,10	73,80

71,70
--
--
--
63,40
--
--
--
--
52,10
55,50
--

Zubehör vorgefertigte Elemente (Nettopreise)

	€/St.	HI 16	HI 18	HI 20 ⁴⁾
Biegesteife Verbindung 4-fach	€/St.	79,90	79,90	79,90
Versetzschlaufen (keine Rücknahme)	€/St.	23,20	23,20	23,20
Versetzschlaufen-Adapter für biegesteif	€/St.	20,40	20,40	20,40

79,90
23,20
20,40

¹⁾ Richtpreis: Die Differenz aus bestellter Kaminhöhe und Lauflänge ganzer Innenrohre wird zusätzlich berechnet.

²⁾ MFS = Multifunktionsschacht L90 ³⁾ Inhalt und Einzelteilpreise Grundbausatz auf Seite 26 ⁴⁾ Nicht immer auf Lager, bitte anfragen.

Anlagenpreise Montagesystem

	€/St.	HI 16	HI 18	HI 20 ⁴⁾
6,0 m	€/St.	1.494	1.551	1.602
6,5 m	€/St.	1.558	1.618	1.672
7,0 m	€/St.	1.623	1.685	1.741
7,5 m	€/St.	1.687	1.752	1.810
8,0 m	€/St.	1.751	1.819	1.880
8,5 m	€/St.	1.815	1.886	1.949
9,0 m	€/St.	1.879	1.953	2.018
9,5 m	€/St.	1.944	2.020	2.088
10,0 m	€/St.	2.008	2.087	2.157
10,5 m	€/St.	2.072	2.154	2.227
11,0 m	€/St.	2.136	2.221	2.296

MAL
--
--
--
--
--
--
--
--
--
--
--

Anlagenpreise vorgefertigte Elemente

	€/St.	HI 16	HI 18	HI 20 ⁴⁾
6,0 m	€/St.	1.774	1.830	1.880
6,5 m	€/St.	1.871	1.930	1.983
7,0 m	€/St.	1.969	2.031	2.086
7,5 m	€/St.	2.067	2.131	2.189
8,0 m	€/St.	2.164	2.231	2.292
8,5 m	€/St.	2.262	2.332	2.394
9,0 m	€/St.	2.360	2.432	2.497
9,5 m	€/St.	2.457	2.533	2.600
10,0 m	€/St.	2.555	2.633	2.703
10,5 m	€/St.	2.653	2.734	2.806
11,0 m	€/St.	2.750	2.834	2.908

MAL
--
--
--
--
--
--
--
--
--
--
--

Die Anlagenpreise enthalten Laufmeter Kamin, Grundbausatz inkl. unterer Putztür, Rauchrohranschluss 90° und Edelstahl-Abdeckplatte, das Montagesystem auch den Fertigfuß. Entfallpreis Rauchrohranschluss siehe oben.

Einzelteil- und Zubehörpreise keramin

Einzelteilpreise keramin

Typ		KP 12	KP 14	KP 16	KP 18	KP 20	KP 25 ⁵⁾	KP 30 ⁵⁾		
Traverse, Sockelrohr bei KP 30	€/St.	45,90	47,40	47,40	50,30	50,30	51,70	80,40	Inhalt Grundbausatz	
Kondensatsammler mit Ablaufschlauch	€/St.	64,20	64,20	68,70	71,30	71,30	87,90	106,10		
Putztür komplett, Aufpreis	€/St.	185,60	185,60	200,20	211,40	225,40	292,20	318,30		
Eimer Säurekitt	€/St.	33,30	33,30	33,30	33,30	33,30	33,30	33,30		
Dünnbettmörtel 12,5 kg	€/St.	19,10	19,10	19,10	19,10	19,10	19,10	--		
Grundbausatz komplett ¹⁾	€/St.	348,10	349,60	368,70	385,40	399,40	484,20	538,10		
V2A-Edelstahl-Abdeckplatte	€/St.	Preis beim jeweiligen Kamintyp								ob. PT komplett
Mündungselement zur Abdeckplatte ²⁾	€/St.	60,30	63,20	71,70	80,40	86,10	--	--		
Dehnfugenblech zur Abdeckplatte ³⁾	€/St.	40,20	40,20	46,60	49,40	55,50	75,90	84,50		
Schacht-Revisionstür, Typ		Tür1	Tür1	Tür1	Tür1	Tür1	Tür2	Tür2		
Schacht-Revisionstür V2A	€/St.	74,80	74,80	74,80	74,80	74,80	85,70	85,70		
Schacht-Revisionstür verzinkt (Standard)	€/St.	52,10	52,10	52,10	52,10	52,10	61,80	61,80		
Runde innere Putztür, Typ		12f	14f	14f	14f	14f	18f	18f		
Runde innere Putztür (Standard, mit Feder)	€/St.	65,00	65,00	65,00	65,00	65,00	92,50	92,50		
Putztüranschluss KoSa, Aufpreis	€/St.	68,50	68,50	83,10	94,30	108,30	137,90	164,00		
Obere Putztür komplett, Aufpreis	€/St.	185,60	185,60	200,20	211,40	225,40	292,20	318,30		
Rauchrohranschluss 90° mit Frontplatte, Aufpreis	€/St.	76,10	76,30	90,90	101,80	115,70	134,70	168,20		
Adapter Bw für Anschluss Brennwertgerät	€/St.	Anfrage	34,30	39,20	44,40	49,40	--	--		
Rauchrohranschluss 45° mit Frontplatte, Aufpreis	€/St.	--	167,20	186,60	204,10	240,10	278,90	321,20		
Runde innere Putztür (mit EPDM-Dichtung)	€/St.	84,80	84,80	84,80	84,80	84,80	Anfrage	Anfrage		
zus. Tür und Kondensatbehälter im Kaminfuß	€/St.	105,60	105,60	105,60	105,60	105,60	138,00	138,00		
Revisionstür 10x16 cm in MFS ⁴⁾ eingebaut	€/St.	58,60	58,60	58,60	58,60	58,60	58,60	58,60		
Revisionstür 10x16 cm lose	€/St.	31,70	31,70	31,70	31,70	31,70	31,70	31,70		
Regenhaube	€/St.	39,20	39,20	39,20	39,20	39,20	Anfrage	Anfrage		
Regenhaube für MFS ⁴⁾	€/St.	42,30	42,30	42,30	42,30	42,30	Anfrage	Anfrage		
Säurekitt, 25 kg	€/St.	114,60	114,60	114,60	114,60	114,60	114,60	114,60		
Kamindämmmörtel, 50 l-Sack	€/St.	33,80	33,80	33,80	33,80	33,80	33,80	33,80		
Verschlämmen für Blower Door - Einzüger	€/m	28,70	28,70	28,70	28,70	28,70	28,70	28,70		
Verschlämmen für Blower Door - Doppelzüger	€/m	39,20	39,20	39,20	39,20	39,20	39,20	39,20		
Innenputz	€/m	Preis auf Anfrage								
Außenputz	€/m	Preis auf Anfrage								

keramin plus-Rohre

Typ		KP 12	KP 14	KP 16	KP 18	KP 20	KP 25 ⁵⁾	KP 30 ⁵⁾
keramin plus – Rohr								
Muffenrohr mit Dämmung	€/m	58,90	60,30	68,10	74,40	85,60	145,90	208,40
Muffenrohr mit Dämmung	€/St.	38,87	60,30	68,10	74,40	85,60	145,90	208,40
Ca.-Außenmaß Rohr mit Dämmung	cm	20	22	22	26	26	32	40
Paletteninhalt	St.	72	30	25	20	20	12	6
keramin plus – Rohr mit Putztüranschluss KoSa								
Rohr mit PT-Anschluss KoSa	€/St.	107,40	108,30	128,00	143,40	164,80	234,20	301,50
keramin plus - Rohr mit Rauchrohranschluss und Frontplatte								
Standard 90° Preis	€/St.	115,00	136,60	159,00	176,20	201,30	280,60	376,60
Sonderausf. 45° Preis	€/St.	--	227,50	254,70	278,50	325,70	424,80	529,60
Lose Stützen für ...								
PT-Anschluss Preis	€/St.	51,00	51,00	53,50	53,80	54,70	58,70	63,20
RR-Anschluss 90°	€/St.	44,50	44,50	51,70	60,70	67,20	83,00	106,00
RR-Anschluss 45°	€/St.	Anfrage	Anfrage	Anfrage	Anfrage	Anfrage	Anfrage	Anfrage

¹⁾ Das Mündungselement ist nicht mehr im Preis des Grundbausatzes enthalten sondern im Preis der Abdeckplatte

²⁾ Mündungselement für raumluftunabhängige Betriebsweise (Zuluft durch Kamin)

³⁾ Dehnfugenblech für raumluftabhängige Betriebsweise

⁴⁾ MFS = Multifunktionsschacht

⁵⁾ Artikel ist nicht immer auf Lager, bitte erfragen Sie die Lieferzeit

Einzelteil- und Zubehörpreise Venus plus FB/hi

Einzelteilpreise

Venus plus FB

Venus plus hi

Typ		FB 16	FB 18	FB 20	HI 16	HI 18	HI 20 ³⁾	
Traverse	€/St.	50,30	50,30	51,70	48,80	48,80	48,80	Inhalt Grundbausatz
Kondensatsammler mit Ablaufschlauch	€/St.	68,70	71,30	71,30	68,70	71,30	71,30	
Putztür komplett, Aufpreis	€/St.	163,80	164,60	169,40	163,80	164,60	169,40	
Eimer Säurekitt	€/St.	33,30	33,30	33,30	33,30	33,30	33,30	
Dünnbettmörtel 12,5 kg	€/St.	19,10	19,10	19,10	19,10	19,10	19,10	
Grundbausatz komplett ¹⁾	€/St.	335,20	338,60	344,80	333,70	337,10	341,90	
V2A-Edelstahl-Abdeckplatte	€/St.	Preis beim jeweiligen Kamintyp						
Mündungselement zur Abdeckplatte ²⁾	€/St.	71,70	80,40	86,10	71,70	80,40	86,10	
Dehnfugenblech zur Abdeckplatte ³⁾	€/St.	46,60	49,40	55,50	46,60	49,40	55,50	
Schacht-Revisionstür, Typ		Tür1	Tür1	Tür1	Tür1	Tür1	Tür1	
Schacht-Revisionstür V2A	€/St.	74,80	74,80	74,80	74,80	74,80	74,80	
Schacht-Revisionstür verzinkt (Standard)	€/St.	52,10	52,10	52,10	52,10	52,10	52,10	
Runde innere Putztür, Typ		14f	14f	14f	14f	14f	14f	ob. PT komplett
Runde innere Putztür (Standard, mit Feder)	€/St.	65,00	65,00	65,00	65,00	65,00	65,00	
Putztüranschluss KoSa, Aufpreis	€/St.	46,60	47,50	52,20	46,60	47,50	52,20	
Obere Putztür komplett, Aufpreis	€/St.	163,70	164,60	169,30	163,70	164,60	169,30	
Rauchrohranschluss 90° mit Frontplatte, Aufpreis	€/St.	70,70	81,00	93,00	70,70	81,00	93,00	
Rauchrohranschluss 45° mit Frontplatte, Aufpreis	€/St.	99,00	111,50	125,40	99,00	111,50	125,40	
Adapter Bw für Anschluss Brennwertgerät	€/St.	--	--	--	--	--	--	
Runde innere Putztür (mit EPDM-Dichtung)	€/St.	--	--	--	--	--	--	
zus. Tür und Kondensatbehälter im Kaminfuß	€/St.	105,60	105,60	105,60	105,60	105,60	105,60	
Revisionstür 10x16 cm in MFS ⁴⁾ eingebaut	€/St.	58,60	58,60	58,60	58,60	58,60	58,60	
Revisionstür 10x16 cm lose	€/St.	31,70	31,70	31,70	31,70	31,70	31,70	
Regenhaube	€/St.	39,20	39,20	39,20	39,20	39,20	39,20	
Regenhaube für MFS ⁴⁾	€/St.	42,30	42,30	42,30	42,30	42,30	42,30	
Säurekitt, 25 kg	€/St.	114,60	114,60	114,60	114,60	114,60	114,60	
Kamindämmmörtel, 50 l-Sack	€/St.	33,80	33,80	33,80	33,80	33,80	33,80	
Verschlämmen für Blower Door - Einzüger	€/m	28,70	28,70	28,70	28,70	28,70	28,70	
Verschlämmen für Blower Door - Doppelzüger	€/m	39,20	39,20	39,20	39,20	39,20	39,20	
Innenputz	€/m	Preis auf Anfrage						
Außenputz	€/m	Preis auf Anfrage						

Venus plus - Rohre

Venus plus FB

Venus plus hi

Typ		FB 16	FB 18	FB 20	HI 16	HI 18	HI 20 ³⁾
Venus plus - Rohr							
Rohr mit Dämmung	€/m	63,50	69,10	73,80	63,50	69,10	73,80
Rohr mit Dämmung	€/St.	31,75	34,55	36,90	31,75	34,55	36,90
Ca.-Außenmaß Rohr mit Dämmung	cm	28	28	30	30	30	32
Paletteninhalt	St.	60	60	48	60	60	48
Venus plus – Rohr mit Putztüranschluss KoSa							
Rohr mit PT-Anschluss KoSa	€/St.	78,35	82,05	89,10	78,35	82,05	89,10
Venus plus – Rohr mit Rauchrohranschluss und Frontplatte							
Standard 90°	€/St.	102,45	115,55	129,90	102,45	115,55	129,90
Sonderausf. 45°	€/St.	130,75	146,05	162,30	130,75	146,05	162,30
Lose Stützen für ...							
PT-Anschluss KoSa	€/St.	39,80	39,80	39,80	39,80	39,80	39,80
RR-Anschluss 90° Preis	€/St.	36,00	37,80	39,70	36,00	37,80	39,70
RR-Anschluss 45° Preis	€/St.	61,50	65,70	68,60	61,50	65,70	68,60

¹⁾ Das Mündungselement ist nicht mehr im Preis des Grundbausatzes enthalten sondern im Preis der Abdeckplatte.

²⁾ Mündungselement für raumluftunabhängige Betriebsweise (Zuluft durch Kamin)

³⁾ Dehnfugenblech für raumluftabhängige Betriebsweise

⁴⁾ MFS = Multifunktionsschacht

⁵⁾ Artikel ist nicht immer auf Lager, bitte erfragen Sie die Lieferzeit.

Die Designblende für den Kamin im Wohnraum

Bei Gebäuden ohne Keller befinden sich Putz- und Revisionstür häufig im Wohnraum. Mit der Designblende fügen sie sich unauffällig ins Wandbild ein.



Typ	Art. Nr.	Breite mm mm	Höhe mm	Preis €/St.
Design 3	D3	329	450	232,20
Design 2*	D2	510	959	415,40

* Artikel nur auf Anfrage

Berechnungsbeispiel keramin

Menge	E	Bezeichnung	Preis €/E	Montagesystem		vorgefertigte Elemente €
				ohne Fertigfuß €	mit Fertigfuß €	
10	m	Venus keramin KP 18	144,80	1448,00	1448,00	1448,00
1	St.	Fertigfuß – Aufpreis	112,30		112,30	
10	m	Vorfertigung – Aufpreis	66,90			669,00
1	St.	Grundbausatz KP 18	385,40	385,40	385,40	385,40
1	St.	Rauchrohranschluss 90°	101,80	101,80	101,80	101,80
1	St.	Abdeckplatte mit ME	206,10	206,10	206,10	206,10
Summe				2141,30	2253,60	2810,30

Bitte beachten: Die m-Preise sind nur Richtpreise, die Differenz aus bestellter Kaminhöhe und Lauflänge ganzer Innenrohre wird extra berechnet.

Klassik-Rundrohre

Lichte Weite Rundrohr		14 ¹⁾	16	18	20	25 ¹⁾	30 ¹⁾
Ca.-Außenmaß Rohr	cm	17	20	22	24	31	36
Bauhöhe	cm	50	50	50	50	33	33
Paletteninhalt	St.	80	60	54	39	40	30

Klassik-Rundrohr

Preis	€/m	28,00	28,00	32,20	37,30	62,10	101,00
Preis	€/St.	14,00	14,00	16,10	18,65	20,70	33,67

Klassik-Rundrohr mit Putztüranschluss

Rohr mit PT-Anschluss	€/St.	55,20	55,20	57,60	64,10	79,80	108,20
-----------------------	-------	-------	-------	-------	-------	-------	--------

Klassik-Rundrohr mit Rauchrohranschluss

Standard 90°	€/St.	77,80	77,80	88,80	102,00	145,80	186,50
Sonderausf. 45°	€/St.	-	103,10	116,30	131,10	191,00	Anfrage

Lose Stützen für ...

PT-Anschluss	€/St.	39,80	39,80	39,80	39,80	39,80	39,80
RR-Anschluss 90°	€/St.	36,00	36,00	37,80	39,70	Anfrage	Anfrage
RR-Anschluss 45°	€/St.	61,50	61,50	65,70	68,60	Anfrage	Anfrage

Klassik-Quadratrohre

Lichte Weite Quadratrohr		14x14 ¹⁾	16x16	18x18	20x20	25x25 ¹⁾	30x30 ¹⁾
Ca.-Außenmaß Rohr	cm	18x18	21x21	23x23	25x25	31x31	37x37
Bauhöhe	cm	50	50	50	50	50	50
Paletteninhalt	St.	48	48	30	30	12	12

Klassik-Quadratrohr

Preis	€/m	28,00	28,00	32,20	37,30	62,10	101,00
Preis	€/St.	14,00	14,00	16,10	18,65	31,05	50,50

Klassik-Quadratrohr mit Putztüranschluss

Rohr mit PT-Anschluss Preis	€/St.	55,20	55,20	57,60	64,10	79,80	108,20
-----------------------------	-------	-------	-------	-------	-------	-------	--------

Klassik-Quadratrohr mit Rauchrohranschluss

Standard 90° Preis	€/St.	77,80	77,80	88,80	102,00	145,80	Anfrage
Sonderausf. 45° Preis	€/St.	Anfrage	Anfrage	Anfrage	Anfrage	Anfrage	Anfrage

Lose Stützen für ...

PT-Anschluss Preis	€/St.	39,80	39,80	39,80	39,80	39,80	39,80
RR-Anschluss 90° Preis	€/St.	36,00	36,00	37,80	39,70	Anfrage	Anfrage
RR-Anschluss 45° Preis	€/St.	61,50	61,50	65,70	68,60	Anfrage	Anfrage

¹⁾ Artikel ist nicht immer auf Lager, bitte erfragen Sie die Lieferzeit.

keramin-Rohre für die Sanierung

keramin-Rundrohre

Lichte Weite Rundrohr		12	14	16	18	20	25 ¹⁾	30 ¹⁾
Ca.-Außenmaß Rohr	cm	14,0	15,8	17,9	19,9	21,9	27,2	33,2
Ca.-Außenmaß Muffe	cm	15,9	17,8	19,9	21,9	23,9	29,4	35,1
Paletteninhalt	St.	28	24	20	20	17	8	6
keramin-Rundrohr						Bauhöhe: 1,00m		
Preis	€/m	42,20	44,90	52,10	58,50	69,20	105,40	149,30
Preis	€/St.	27,85	44,90	52,10	58,50	69,20	105,40	149,30
keramin-Rundrohr mit Putztüranschluss KOSA						Bauhöhe: 0,66m		
Rohr mit PT-Anschluss Preis	€/St.	87,00	88,50	105,30	118,30	131,10	176,60	229,70
keramin-Rundrohr mit Rauchrohranschluss						Bauhöhe: 1,00m		
Standard 90° Preis	€/St.	87,00	88,50	105,30	118,30	131,10	176,60	229,70
Sonderausf. 45° Preis	€/St.	--	199,60	208,60	234,20	273,40	276,70	330,90
Lose Stützen für ...								
PT-Anschluss Preis	€/St.	51,00	51,00	53,50	53,80	54,70	58,70	63,20
RR-Anschluss 90° Preis	€/St.	44,50	44,50	51,70	60,70	67,20	83,00	106,00
RR-Anschluss 45° Preis	€/St.	Anfrage	Anfrage	Anfrage	Anfrage	Anfrage	Anfrage	Anfrage

¹⁾ Artikel ist nicht immer auf Lager, bitte erfragen Sie die Lieferzeit.

Wichtige Dokumente – schnell und immer aktuell

Bestellformular vorgefertigte Elemente, Excel	https://short-cut.me/sixOy
Bestellformular vorgefertigte Elemente, pdf	https://short-cut.me/CLFct
Aufbauanleitung Kaminsysteme	https://short-cut.me/WpTjU
Aufbauanleitung, Ergänzung für vorgefertigte Elemente	https://short-cut.me/UtdFl
Hinweise Inbetriebnahme	https://short-cut.me/hCVcA
Formular Querschnittsberechnung	https://short-cut.me/ryyTS
Ausschreibungstext pdf	https://short-cut.me/EGQvX
Ausschreibungstext Word	https://short-cut.me/SSCLu
Produktdatenblätter Kaminsysteme	https://short-cut.me/byalT
Produktdatenblatt Mantelstein	https://short-cut.me/prfoG
Zulassung	https://short-cut.me/jOZVI

Bestellung Vorgefertigte Kaminelemente

Großhändler

Bauunternehmen

Bauvorhaben

Termin

Abholung

Anfuhr

LKW-Kran

Typ m Kaminhöhe

Verschlämmen

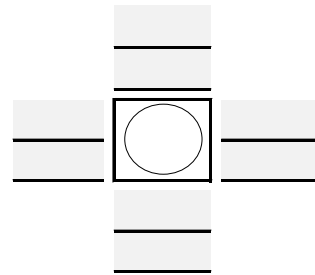
alle Höhen ab OK Fundament eintragen

Kopfelement m Elementhöhe

Putztüre (PT) m Achshöhe

Rauchrohranschluss (RA) m Achshöhe

m Achshöhe



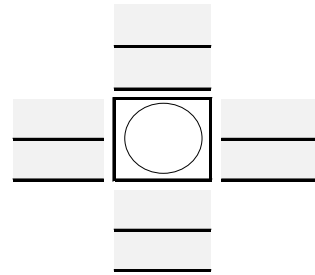
biegesteif

Zwischenelement 2 m Elementhöhe

Putztüre (PT) m Achshöhe

Rauchrohranschluss (RA) m Achshöhe

m Achshöhe



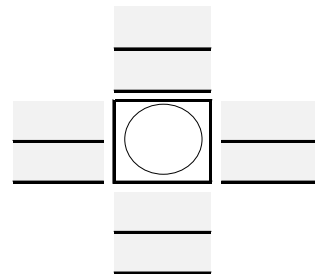
biegesteif

Zwischenelement 1 m Elementhöhe

Putztüre (PT) m Achshöhe

Rauchrohranschluss (RA) m Achshöhe

m Achshöhe



biegesteif

Fußelement m Elementhöhe

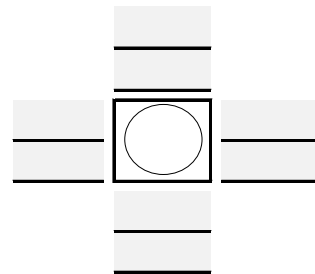
Putztüre (PT) m Achshöhe

Putztüre mit Kanister (PTK) m Achshöhe

Ablaufrohr (AL)

Rauchrohranschluss (RA) m Achshöhe

m Achshöhe



Fußelement ist zugleich Kopfelement

Zubehör:

- Edelstahl-Abdeckplatte für Verblechung
- Satz (4 St.) Versetzsclaulen (Rückgabe nicht möglich)
- Satz (4 St.) Adapter für biegesteife Verbindung
- Satz (4 St.) Kaminfixierung (Kfix)

Datum, Unterschrift

Ausfüllhinweise

unverbindlicher Terminwunsch, verbindlicher Termin nach Bestätigung durch uns

Kontrolle Kaminhöhe: m Muss "0" sein bei Vorgabe der Elementhöhen.

verschlämmen für Blower-Door-Ausführung

Ohne Angabe der Elementhöhen legen wir diese in Abstimmung mit Ihnen fest.

In der Draufsicht bitte Positionen der Einbauteile eintragen

Alle Höhen der Einbauteile ab OK Fundament eintragen

Freie Zeile zur Eintragung ev. weiterer Einbauteile

biegesteife Verbindung, bei Bedarf ankreuzen

Freie Zeile zur Eintragung ev. weiterer Einbauteile

biegesteife Verbindung, bei Bedarf ankreuzen

Freie Zeile zur Eintragung ev. weiterer Einbauteile

biegesteife Verbindung, bei Bedarf ankreuzen

Standardhöhe 1,00m

Standardhöhe 0,5m, Anordnung unter der PT

Standard unter der PT, alternativ gewünschte Seite eintragen oder innenliegend

Freie Zeile zur Eintragung ev. weiterer Einbauteile

Ankreuzen wenn der Kamin nur aus einem Teil besteht

Auftragsfertigung, daher schriftlicher Auftrag erforderlich.

Aussteifungssets

Zur Aussteifung des Kaminkopfes werden die Gewindestangen des Sets zur erforderlichen Länge verbunden, in die runden Kanäle in den Ecken der Mantelsteine eingesetzt und mit dem mitgelieferten Vergussmörtel vergossen.

	Preis €/Set	h_{max} m
Set E2	292,30	2,0
Set E3	374,70	3,0

- h_{max} = Maximale Höhe über der höchsten seitlichen Abstützung.
- Maximal zulässige Höhe der Kaminmündung über Grund: 20,0 m
- Im Dachdurchgang stabilisieren mit unserer Kaminfixierung

Kfix - Kaminfixierung

Die ideale Lösung zur sicheren und einfachen Befestigung des Kamins im Dachdurchgang

- Vier Kaminfixierungen Kfix werden direkt auf die Sparren genagelt und garantieren sofort sicheren Halt.
- Durch drehbare Achse passend zu jeder Dachneigung.
- Die erforderliche freie Beweglichkeit des Kamins in der Vertikalen ist gewährleistet.
- Vereinfacht die sichere Abdichtung im Dachdurchgang.

	Preis €/Set
Kfix	173,60

Frachten 2026 je Entladestelle bzw. Anfuhr

Gewicht		Fracht		Kranentladung €/Hub
über kg	bis kg	Montage-system	Vorgefertigte Elemente	
Minipaket	1	13,00 €		--
Paket	32	27,50 €		--
Stückgut	400	Für Sie optimiert nach Entfernung		--
400	2.500	250,00 €	je Anlage	4,70
2.500	5.000	345,00 €	bzw. Anfuhr	4,70
5.000		495,00 €	335,00 €	4,70

Wir versuchen generell, die für Sie günstigste Frachtlösung zu realisieren.

Bedingungen

Allgemeine Hinweise

- Alle Angebote und Lieferungen erfolgen auf Grundlage unserer AGB, deren aktuelle Version steht unter www.venus-tonwerk.de zum Download bereit.
- Diese Preise sind eine unverbindliche Empfehlung, sie gelten ab Werk frei Lkw verladen, zuzüglich der jeweils gültigen Mehrwertsteuer.
- Irrtümer und technische Änderungen bleiben ausdrücklich vorbehalten.

Zahlungsbedingungen

- 2 % Skonto innerhalb von 10 Tagen ab Rechnungsdatum, 30 Tage netto. Frachten sowie Paletten- und Kranentladegebühren sind nicht skontofähig.

Preisgültigkeit

- Bisherige Preislisten werden mit Erscheinen dieser Liste ungültig.
- Bei Anlieferung werden je Anfuhr und Entladestelle die angeführten Frachtgebühren berechnet.
- Kosten für Paletten und Verpackung sowie Fracht und Kranentladung werden grundsätzlich nach der neuesten Preisliste verrechnet, unabhängig vom Datum der Auftragserteilung.

Paletten, Verpackung

- Je Ziegel-Palette berechnen wir 9,10 € für die Verpackung und deren Entsorgung. Für wiederverwendbare, franko an unser Lager angelieferte Paletten schreiben wir 2,50 € gut.
- Euro-Paletten werden mit 17,00 € berechnet und mit 13,00 € gutgeschrieben.
- Die Rücklieferung von Folien und Kunststoffbändern ist nur getrennt und in sauberem Zustand in Foliensäcken möglich.
- Bei Verunreinigung mit artfremden Bestandteilen berechnen wir eine Sortierungs- und Entsorgungspauschale von mindestens 50,00 € je Sack.
- Der Preis für einen Foliensack beträgt 3,00 €.

Wir sind unter der Nummer 29.214 dem Entsorgungssystem **interzero** angeschlossen.

Warenrücklieferung

- Rückgabe unbeschädigter Ware kann nur nach Vereinbarung erfolgen, bei Gutschrift werden mindestens 20% Umschlagkosten abgezogen.
- Die Rücknahme von Sonderanfertigungen, z. B. Vorgefertigter Elemente, ist nicht möglich.
- Für Vorgefertigte Elemente ist eine maximale Lagerdauer von 4 Wochen kostenlos.
- Danach wird für jede weitere begonnene Woche eine Lagergebühr von 15,00 € pro Element berechnet.

Zulassung / Normen

- Unsere Kaminsysteme entsprechen unserer Zulassung des Deutschen Institut für Bautechnik bzw. den relevanten Normen.