



Rollladenkästen und Jalousiekästen für Raffstorelamellen

Die Vorteile:

- erfüllen die erhöhten Anforderungen an den Wärmeschutz
- optimaler Schallschutz
- stabil
- atmungsaktiv
- gute Putzhaftung
- Putzabschlussprofil
- Einbruchschutz
- Montageerleichterung
- Insektenschutz

ZETU-ZIEGEL-Kasten, Typ: JK, für Raffstore-Lamellen



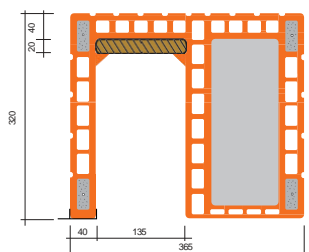
System ZETU-Ziegel-Jalousiekasten JK aus ganzer Ziegelschale für Raffstore-Lamellen 80 mm, statisch selbsttragend, strukturierte Ziegeloberfläche zur besseren Putzhaftung, komplett mit äußerer Alu-Putzschiene für 20 mm Außenputz, mit Dämmformteil und beidseitig wärmegeprägten Stirndeckeln in Neopor-Dämm-Material, sowie einer integrierten Hartfaserplatte zur schnellen Montage der Jalousieaufhängungen.

Als Zulage lieferbar: Edelstahlformbleche zur Befestigung in die Stahlbetondecke.

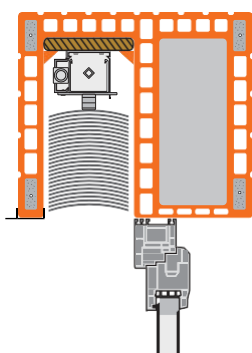
Höhe: 320 mm

Schnittzeichnungen

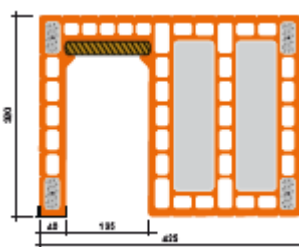
ZETU JK 365



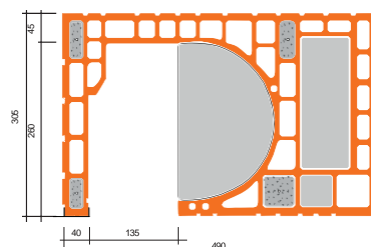
ZETU JK 365
mit Fensteranschluss



ZETU JK 425



ZETU JK 490



ZETU-ZIEGEL-Rollladenkasten, Typ: RKG

System ZETU - Ziegel-Rollladenkasten RKG aus ganzer Ziegelschale, geschlossene Ausführung, statisch selbsttragend, strukturierte Ziegeloberfläche zur besseren Putzhaftung, mit integrierter Anschlagfläche für Hochschiebesicherungsbügel, komplett vorgefertigt mit Lagerhalterungen, äußerer Alu-Putzschiene, mit Dämmformteil und beidseitig wärmegeprägten Stirndeckeln in Neopor-Dämm-Material, Grundkörper für zweiteiligen Gurt-auslass.

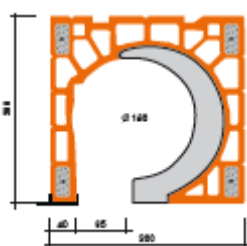
Als Zulage lieferbar: ESM-Gurtführung 40 Plus, EVS-Elektro-Verteiler-System, Teleskopwelle kpl.

Gurtscheibe, ZETU-Rollladengurtkasten, DIHA-Rollladengurtkasten, Edelstahlformbleche zur Befestigung in die Stahlbetondecke.

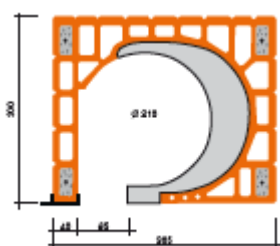
Höhe: 300 mm

Schnittzeichnungen

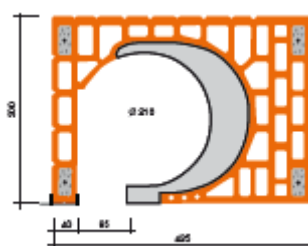
ZETU RKG 300



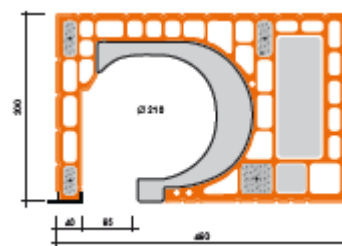
ZETU RKG 365



ZETU RKG 425



ZETU RKG 490



Wärmeschutz nach DIN 4108-2 und Beiblatt 2:2006-03 (Psi-Wert-Tabelle auf Anfrage)